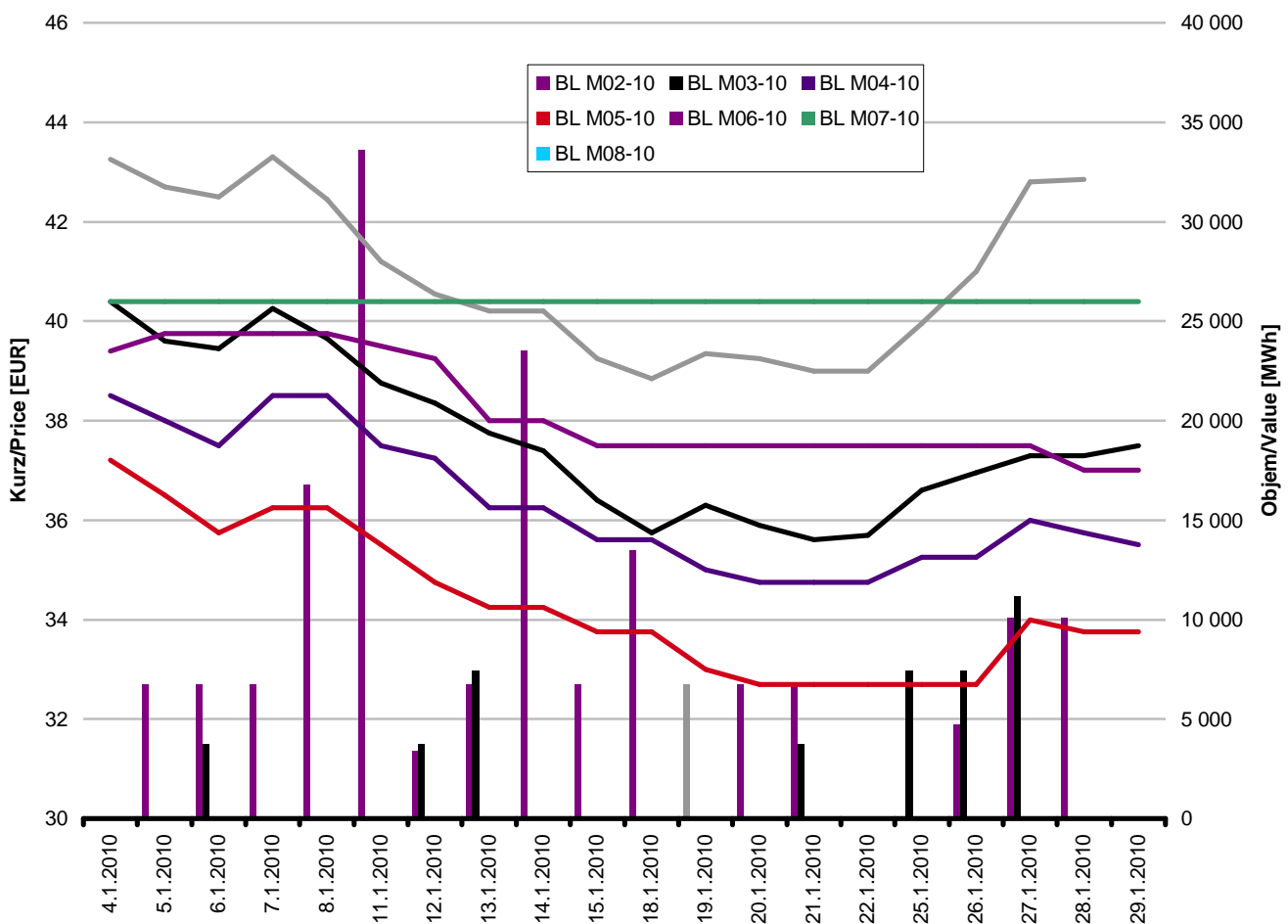


### MĚSÍČNÍ CZECH BASE LOAD FUTURES PRODUKTY

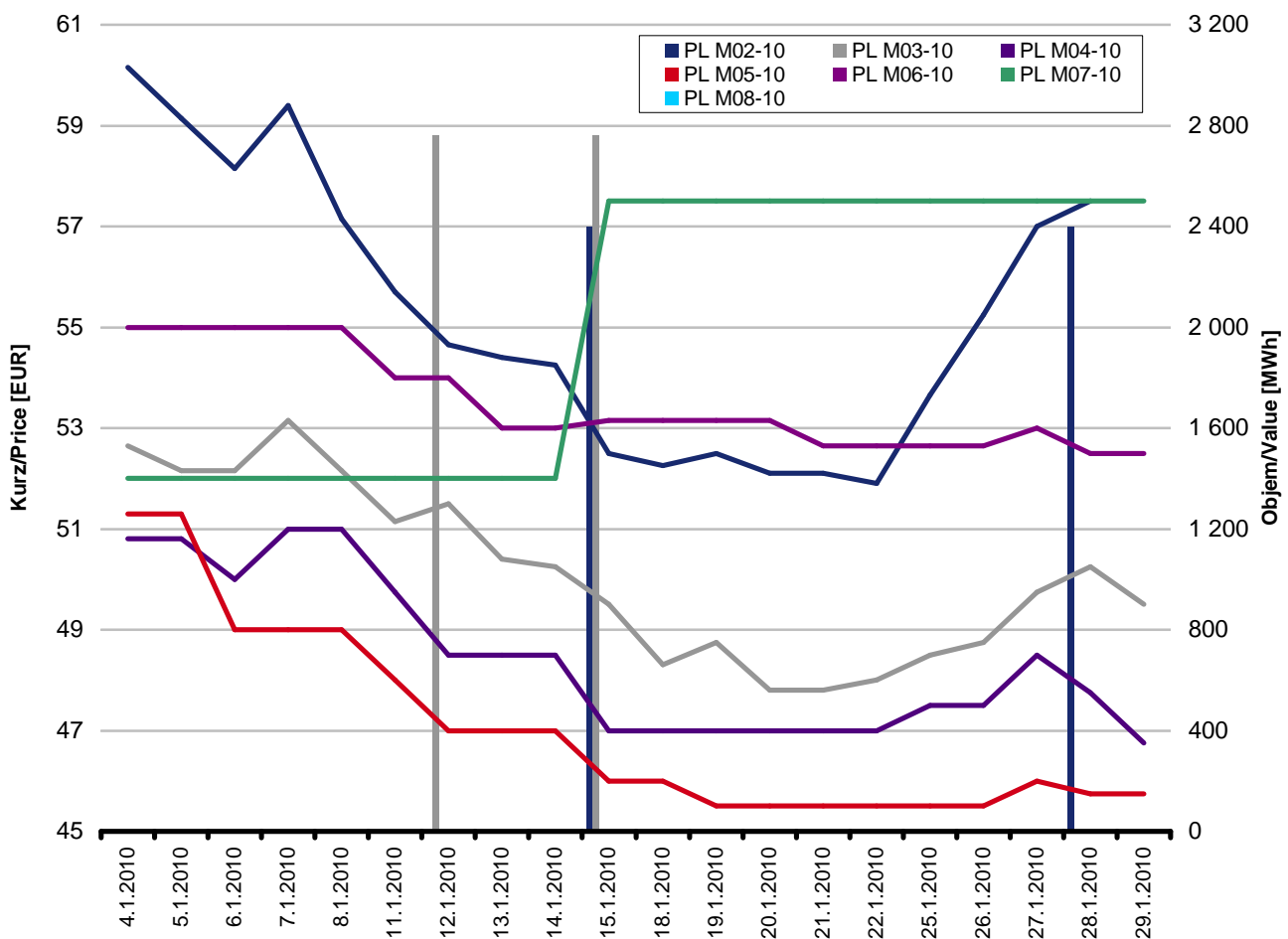
### MONTHLY CZECH BASE LOAD FUTURES PRODUCTS

Produkt Product	Počet obchodů Number of Trades	Zobchodované kontrakty Traded Contracts (MW)	Objem Value (MWh)	Objem Value (EUR)
BL M02 - 10	57	252	169 344	6 947 438,40
BL M03 - 10	16	60	44 580	1 665 620,25
BL M04 - 10	0	0	0	0,00
BL M05 - 10	0	0	0	0,00
BL M06 - 10	0	0	0	0,00
BL M07 - 10	0	0	0	0,00
BL M08 - 10	0	0	0	0,00



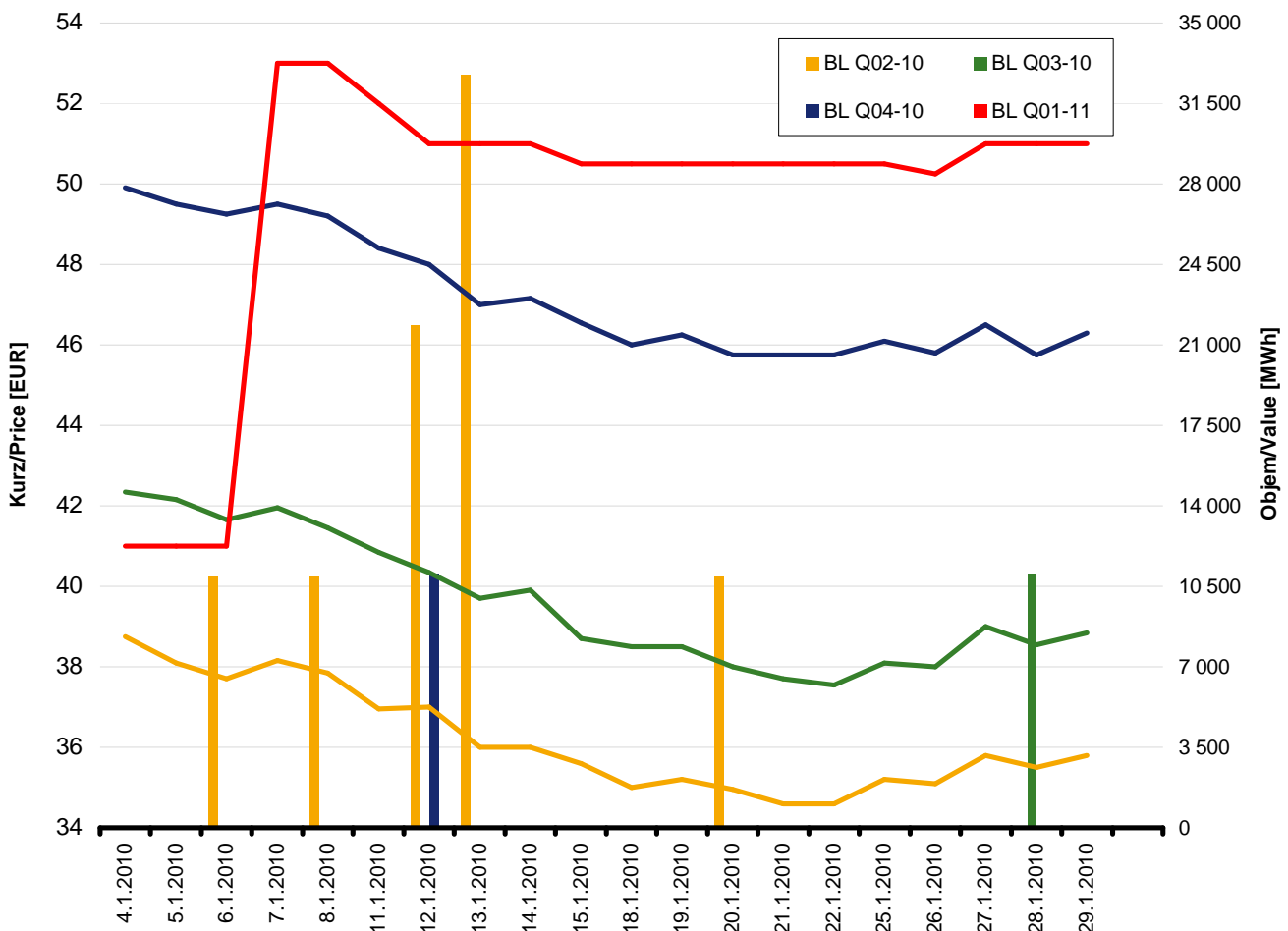
## MĚSÍČNÍ CZECH PEAK LOAD FUTURES PRODUKTY MONTHLY CZECH PEAK LOAD FUTURES PRODUCTS

Produkt Product	Počet obchodů Number of Trades	Zobchodované kontrakty Traded Contracts (MW)	Objem Value (MWh)	Objem Value (EUR)
PL M02 - 10	4	20	4 800	264 000,00
PL M03 - 10	4	20	5 520	276 690,00
PL M04 - 10	0	0	0	0,00
PL M05 - 10	0	0	0	0,00
PL M06 - 10	0	0	0	0,00
PL M07 - 10	0	0	0	0,00
PL M08 - 10	0	0	0	0,00



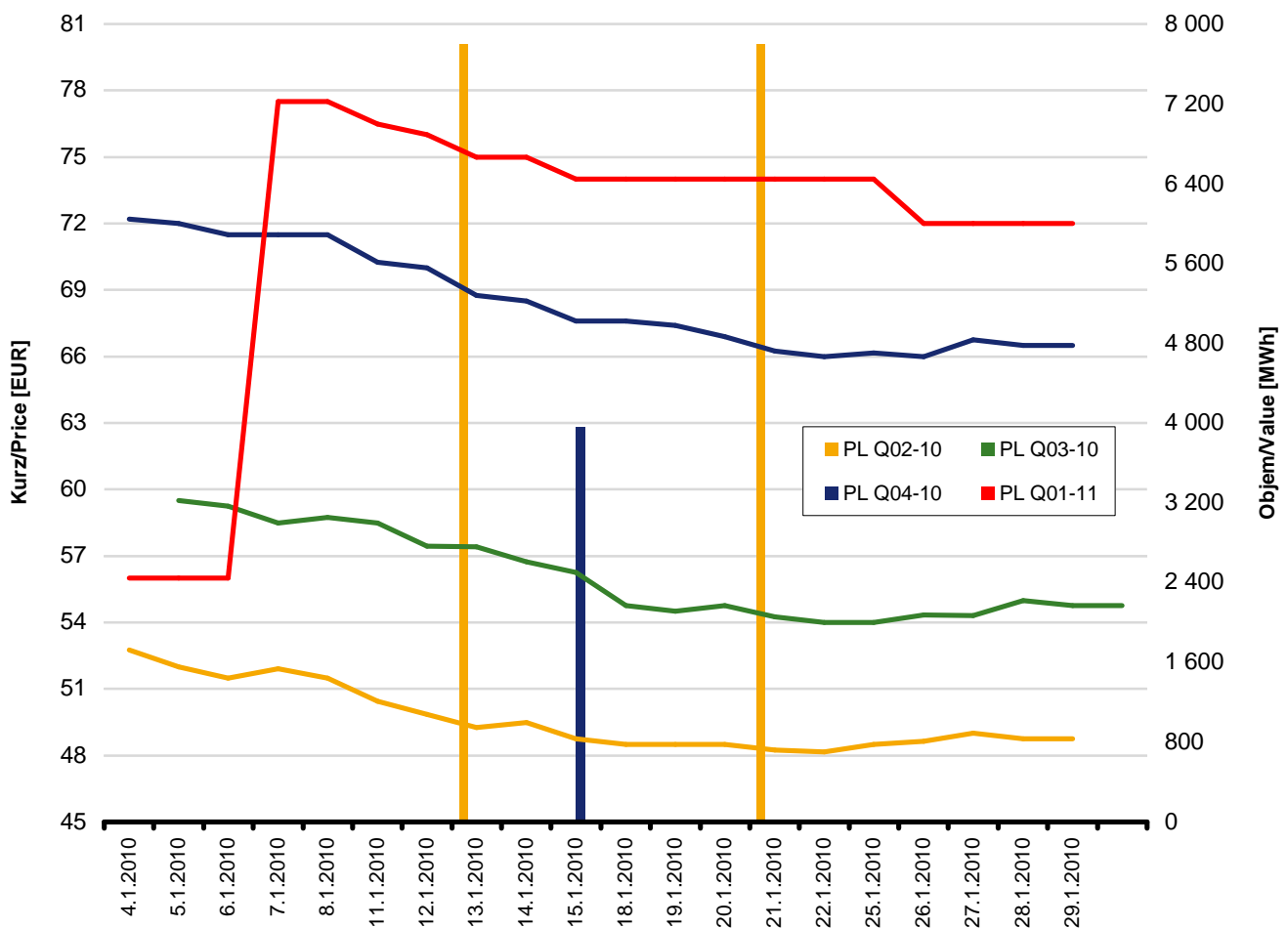
## ČTVRTLETNÍ CZECH BASE LOAD FUTURES PRODUKTY QUARTERLY CZECH BASE LOAD FUTURES PRODUCTS

Produkt Product	Počet obchodů Number of Trades	Zobchodované kontrakty Traded Contracts (MW)	Objem Value (MWh)	Objem Value (EUR)
BL Q02-10	16	40	87 360	3 189 732,00
BL Q03-10	2	5	11 040	425 592,00
BL Q04-10	2	5	11 045	535 682,50
BL Q01-11	0	0	0	0,00



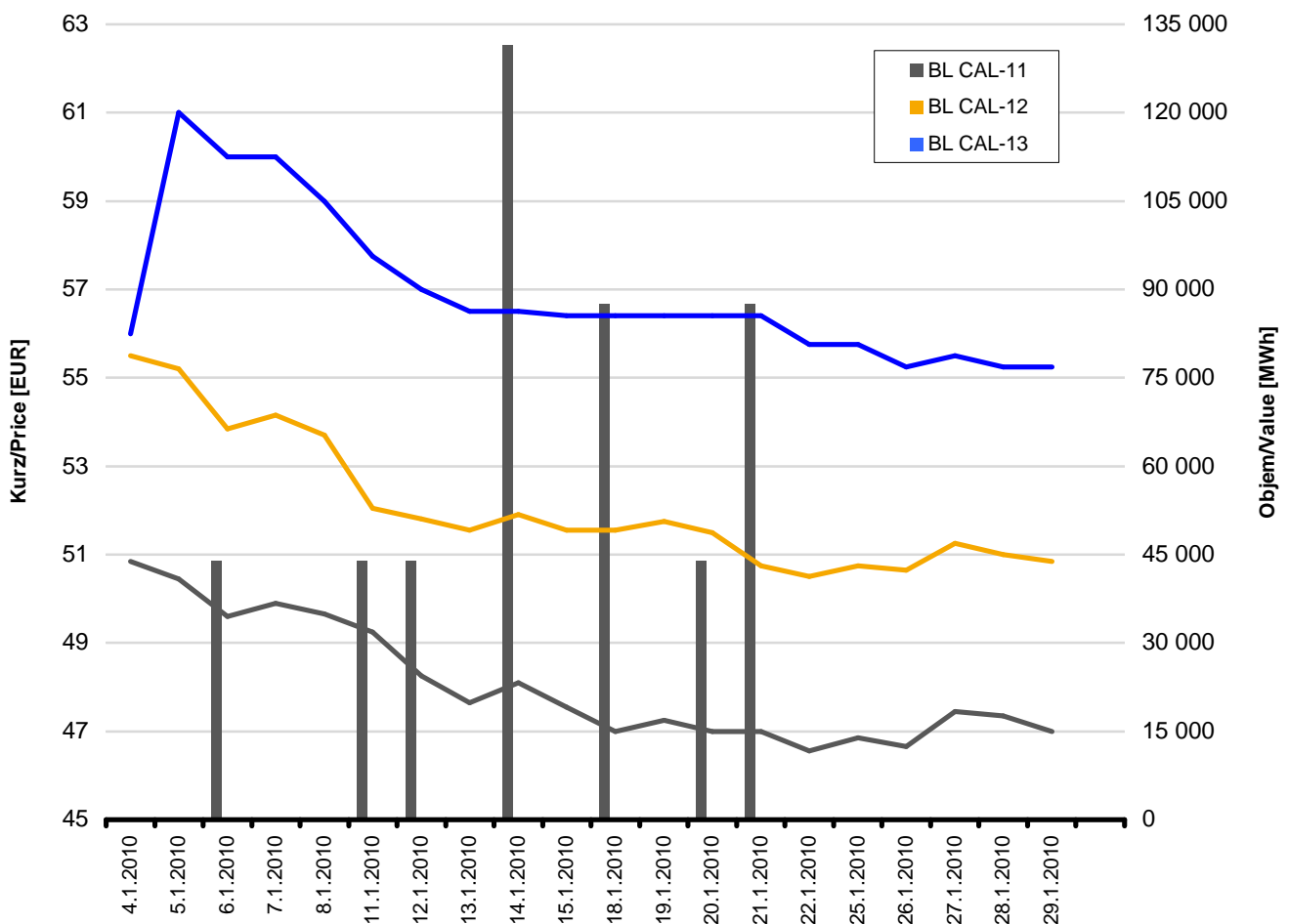
## ČTVRTLETNÍ CZECH PEAK LOAD FUTURES PRODUKTY QUARTERLY CZECH PEAK LOAD FUTURES PRODUCTS

Produkt Product	Počet obchodů Number of Trades	Zobchodované kontrakty Traded Contracts (MW)	Objem Value (MWh)	Objem Value (EUR)
PL Q02-10	4	20	15 600	760 500,00
PL Q03-10	0	0	0	0,00
PL Q04-10	2	5	3 960	267 696,00
PL Q01-11	0	0	0	0,00



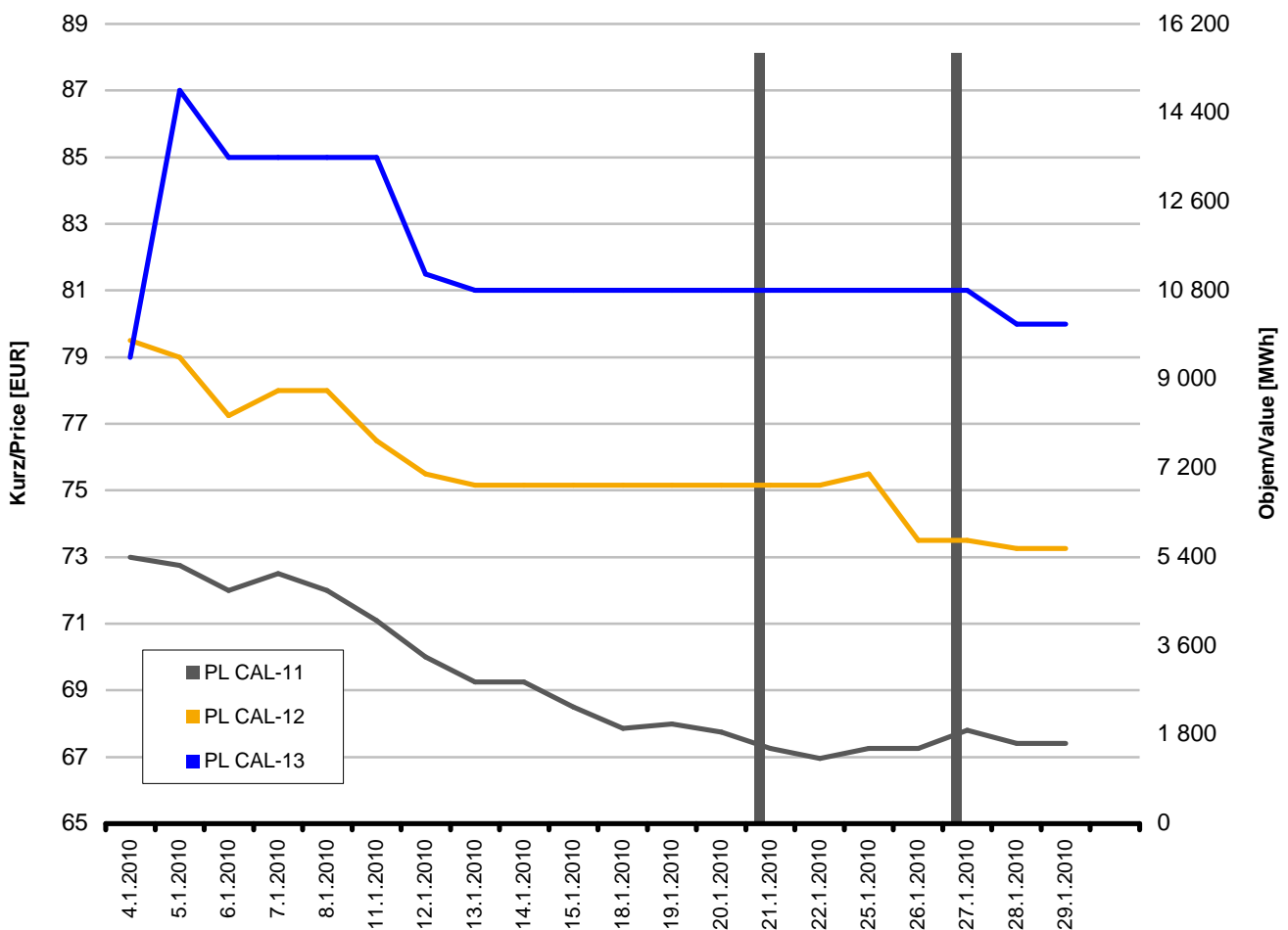
## ROČNÍ CZECH BASE LOAD FUTURES PRODUKTY YEARLY CZECH BASE LOAD FUTURES PRODUCTS

Produkt Product	Počet obchodů Number of Trades	Zobchodované kontrakty Traded Contracts (MW)	Objem Value (MWh)	Objem Value (EUR)
BL CAL-11	21	55	481 800	23 084 790,00
BL CAL-12	0	0	0	0,00
BL CAL-13	0	0	0	0,00



## ROČNÍ CZECH PEAK LOAD FUTURES PRODUKTY YEARLY CZECH PEAK LOAD FUTURES PRODUCTS

Produkt Product	Počet obchodů Number of Trades	Zobchodované kontrakty Traded Contracts (MW)	Objem Value (MWh)	Objem Value (EUR)
PL CAL-11	4	10	31 200	2 102 880,00
PL CAL-12	0	0	0	0,00
PL CAL-13	0	0	0	0,00



## SPOTOVÝ TRH SPOT MARKET

### DENNÍ PRODUKTY DAILY PRODUCTS

Produkt Product	Počet obchodů Number of Trades	Zobchodované kontrakty Traded Contracts (MW)	Objem Value (MWh)	Objem Value (EUR)
Base Load	0	0	0	0,00
Peak Load	0	0	0	0,00
Hungary	24	130	2 940	127 830,00

### HODINOVÉ PRODUKTY HOURLY PRODUCTS

Produkt Product	Počet obchodů Number of Trades	Zobchodované kontrakty Traded Contracts (MW)	Objem Value (MWh)	Objem Value (EUR)
Hours	0	0	0	0,00
Hungary	60	160	160	6 829,50

### OSTATNÍ TRHY OTHERS MARKETS

Země Country	Počet obchodů Number of Trades	Zobchodované kontrakty Traded Contracts (MW)	Objem Value (MWh)	Objem Value (EUR)
Hungary	21	80	200 410	9 888 698,00
Slovakia	8	40	29 010	1 109 843,00

## STATISTICKÉ ÚDAJE / STATISTICAL DATA

### MĚSÍČNÍ STATISTIKY OBCHODOVÁNÍ V ROCE 2010 / MONTHLY TRADING STATISTICS IN 2010

#### 1) Czech Futures kontrakty / Czech Futures Contracts

Měsíc Month	Base Load			Peak Load			Celkem / Total		
	Počet kontraktů Number of Contracts (MW)	Objem Value (MWh)	Objem (EUR)	Počet kontraktů Number of Contracts (MW)	Objem Value (MWh)	Objem (EUR)	Počet kontraktů Number of Contracts (MW)	Objem Value (MWh)	Objem (EUR)
01	417	805 169	35 848 855,15	75	61 080	3 671 766,00	492	866 249	39 520 621,15
02							0	0	0,00
03							0	0	0,00
04							0	0	0,00
05							0	0	0,00
06							0	0	0,00
07							0	0	0,00
08							0	0	0,00
09							0	0	0,00
10							0	0	0,00
11							0	0	0,00
12							0	0	0,00
2010	417	805 169	35 848 855,15	75	61 080	3 671 766,00	492	866 249	39 520 621,15

#### 2) Spotový trh / SPOT Market

Měsíc Month	Celkem / Total		
	Počet kontraktů Number of Contracts (MW)	Objem Value (MWh)	Objem (EUR)
01	290	3 100	134 659,50
02			
03			
04			
05			
06			
07			
08			
09			
10			
11			
12			
2010	290	3 100	134 659,50

#### 3) Ostatní trhy / Others Markets

Měsíc Month	Celkem / Total		
	Počet kontraktů Number of Contracts (MW)	Objem Value (MWh)	Objem (EUR)
01	120	229 420	10 998 541,00
02			
03			
04			
05			
06			
07			
08			
09			
10			
11			
12			
2010	120	229 420	10 998 541,00

### ROČNÍ STATISTIKY OBCHODOVÁNÍ FUTURES KONTRAKTŮ / YEARLY TRADING STATISTICS FUTURES CONTRACTS

Czech Market	Base Load			Peak Load			Celkem / Total		
	Počet kontraktů Number of Contracts (MW)	Objem Value (MWh)	Objem (EUR)	Počet kontraktů Number of Contracts (MW)	Objem Value (MWh)	Objem (EUR)	Počet kontraktů Number of Contracts (MW)	Objem Value (MWh)	Objem (EUR)
2007	3 558	33 313 386	1 811 764 101,58	1 168	1 054 932	86 059 623	4 726	34 368 318	1 897 823 724,58
2008	11 217	30 417 966	2 202 635 618,40	2 825	2 309 400	238 328 776	14 042	32 727 366	2 440 964 394,60
2009	7 895	22 930 215	1 073 141 552,15	2 325	1 356 600	86 268 450	10 220	24 286 815	1 159 410 002,15
2010									

SPOT Market	Počet kontraktů Number of Contracts (MW)	Objem Value (MWh)	Objem (EUR)
2008	9 130	93 130	7 073 268,54
2009	10	240	16 800,00
2010			

Other Markets	Počet kontraktů Number of Contracts (MW)	Objem Value (MWh)	Objem (EUR)
2008			
2009	1 863	4 652 490	236 703 068,00
2010			