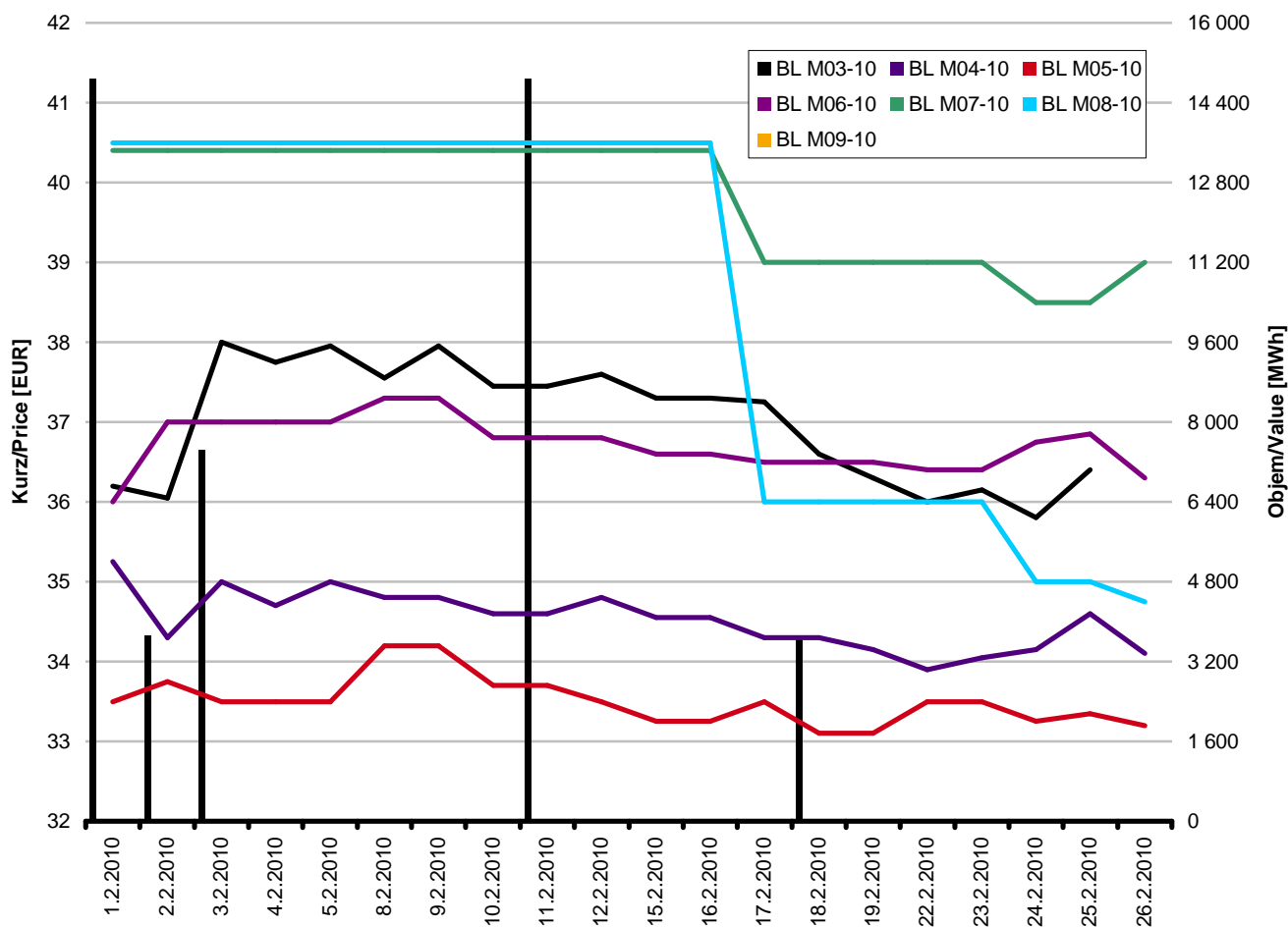


MĚSÍČNÍ CZECH BASE LOAD FUTURES PRODUKTY S FYZICKÝM VYPOŘÁDÁNÍM

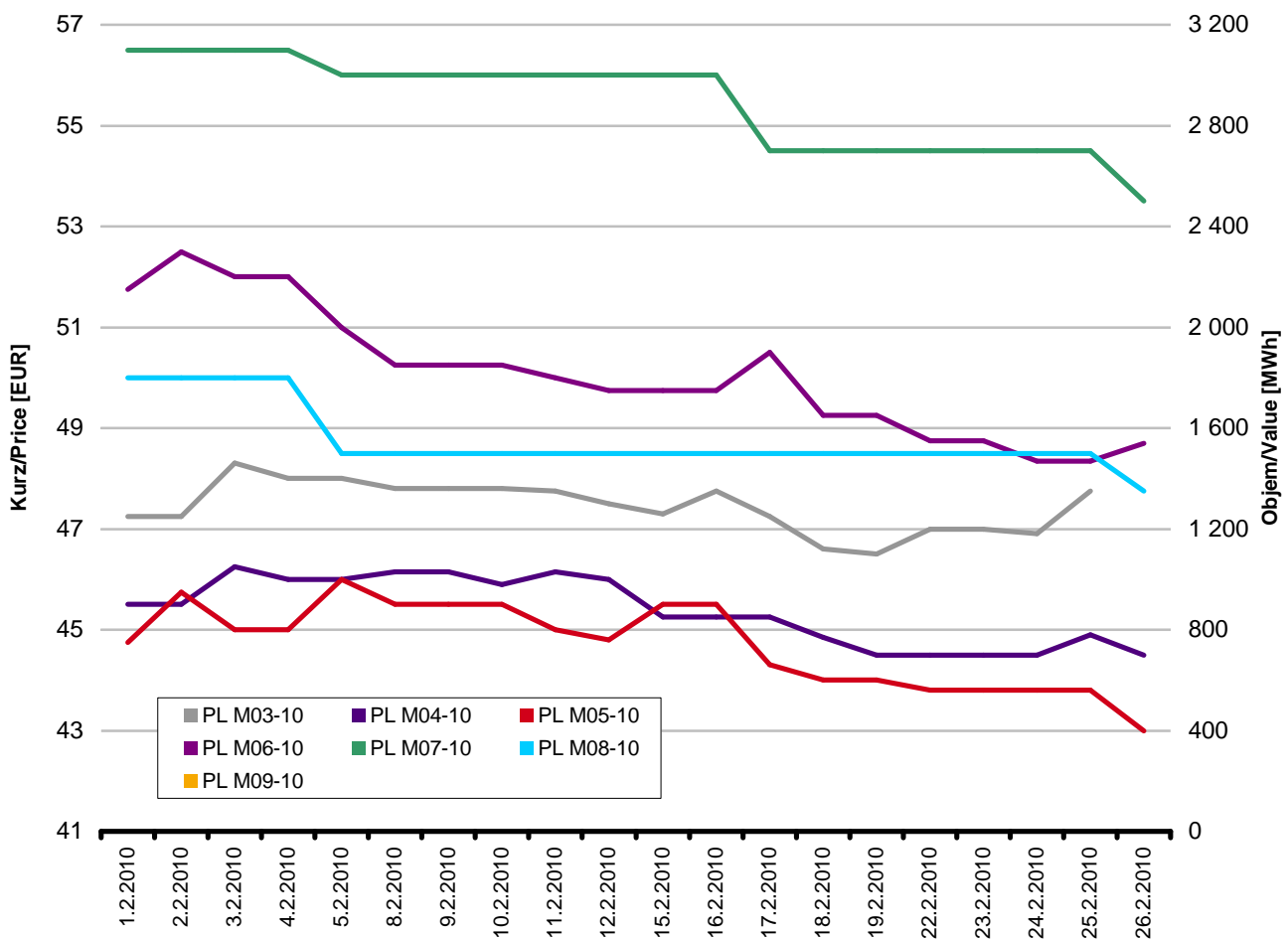
MONTHLY CZECH BASE LOAD FUTURES PRODUCTS WITH PHYSICAL DELIVERY

Produkt Product	Počet obchodů Number of Trades	Zobchodované kontrakty Traded Contracts (MW)	Objem Value (MWh)	Objem Value (EUR)
BL M03 - 10	15	60	44 580	1 644 259,00
BL M04 - 10	0	0	0	0,00
BL M05 - 10	0	0	0	0,00
BL M06 - 10	0	0	0	0,00
BL M07 - 10	0	0	0	0,00
BL M08 - 10	0	0	0	0,00
BL M09 - 10	0	0	0	0,00



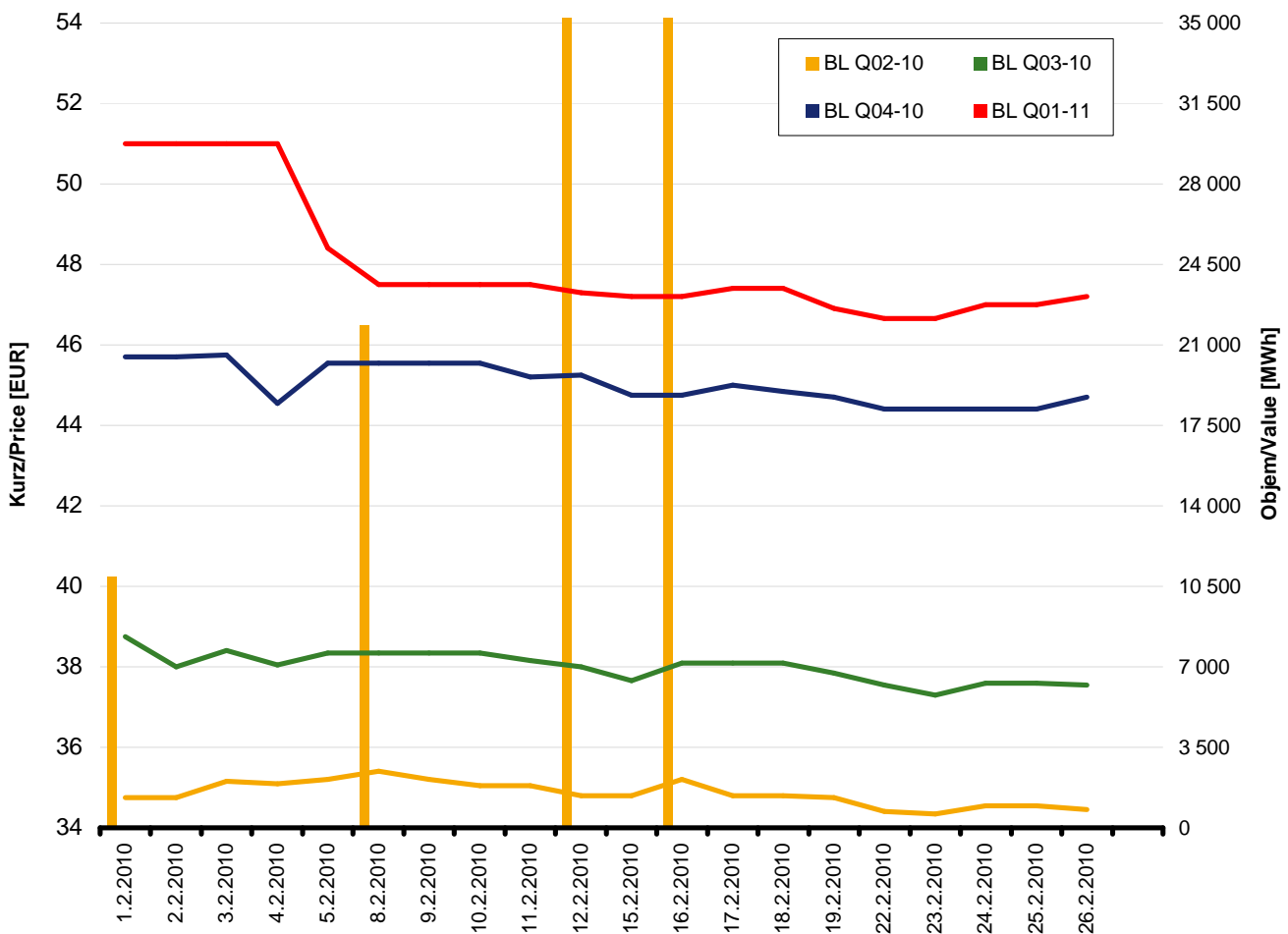
MĚSÍČNÍ CZECH PEAK LOAD FUTURES PRODUKTY S FYZICKÝM VYPOŘÁDÁNÍM MONTHLY CZECH PEAK LOAD FUTURES PRODUCTS WITH PHYSICAL DELIVERY

Produkt Product	Počet obchodů Number of Trades	Zobchodované kontrakty Traded Contracts (MW)	Objem Value (MWh)	Objem Value (EUR)
PL M03 - 10	0	0	0	0,00
PL M04 - 10	0	0	0	0,00
PL M05 - 10	0	0	0	0,00
PL M06 - 10	0	0	0	0,00
PL M07 - 10	0	0	0	0,00
PL M08 - 10	0	0	0	0,00
PL M09 - 10	0	0	0	0,00



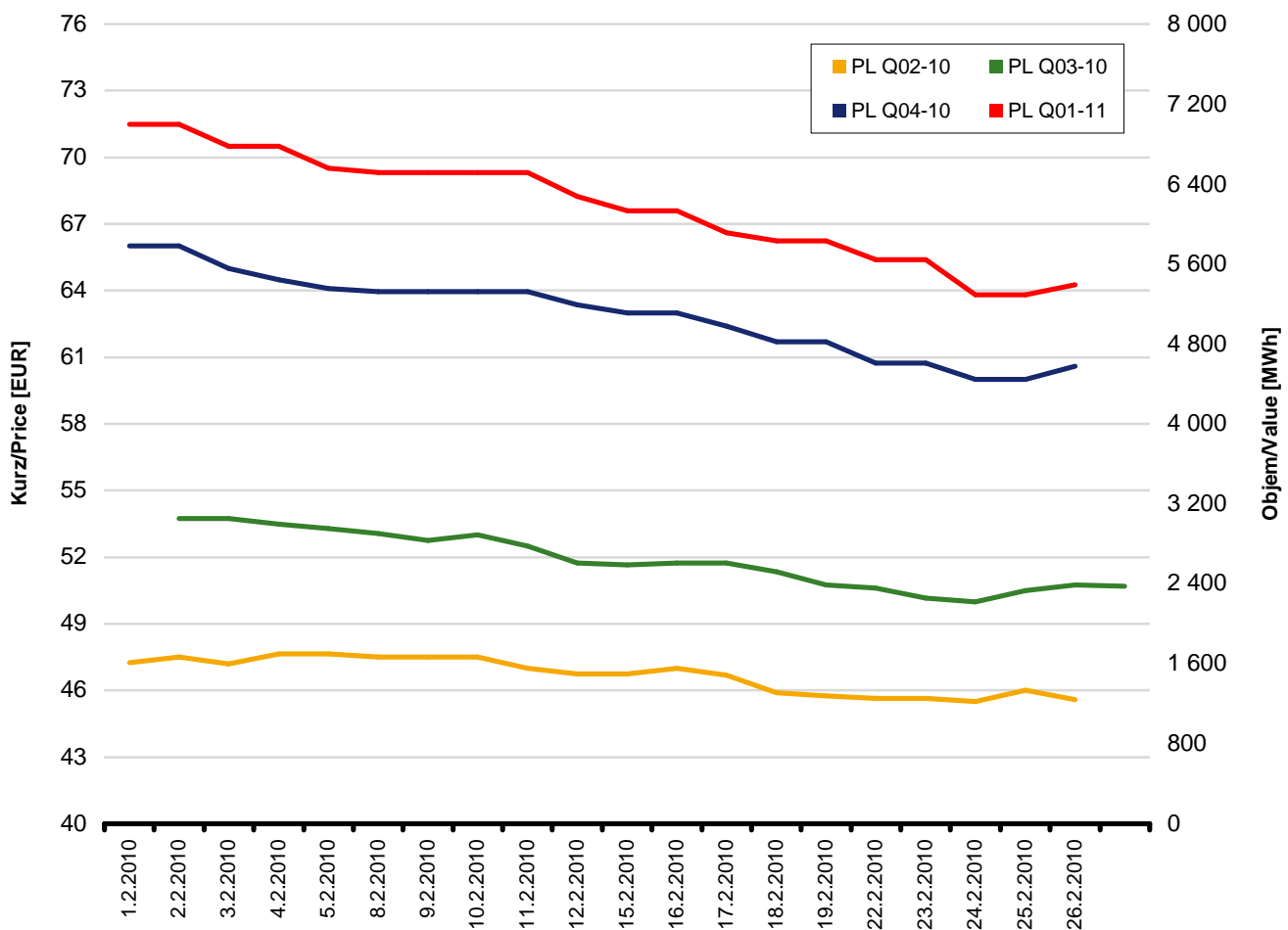
ČTVRTLETNÍ CZECH BASE LOAD FUTURES PRODUKTY S FYZICKÝM VYPOŘÁDÁNÍM QUARTERLY CZECH BASE LOAD FUTURES PRODUCTS WITH PHYSICAL DELIVERY

Produkt Product	Počet obchodů Number of Trades	Zobchodované kontrakty Traded Contracts (MW)	Objem Value (MWh)	Objem Value (EUR)
BL Q02-10	18	115	251 160	8 787 324,00
BL Q03-10	0	0	0	0,00
BL Q04-10	0	0	0	0,00
BL Q01-11	0	0	0	0,00



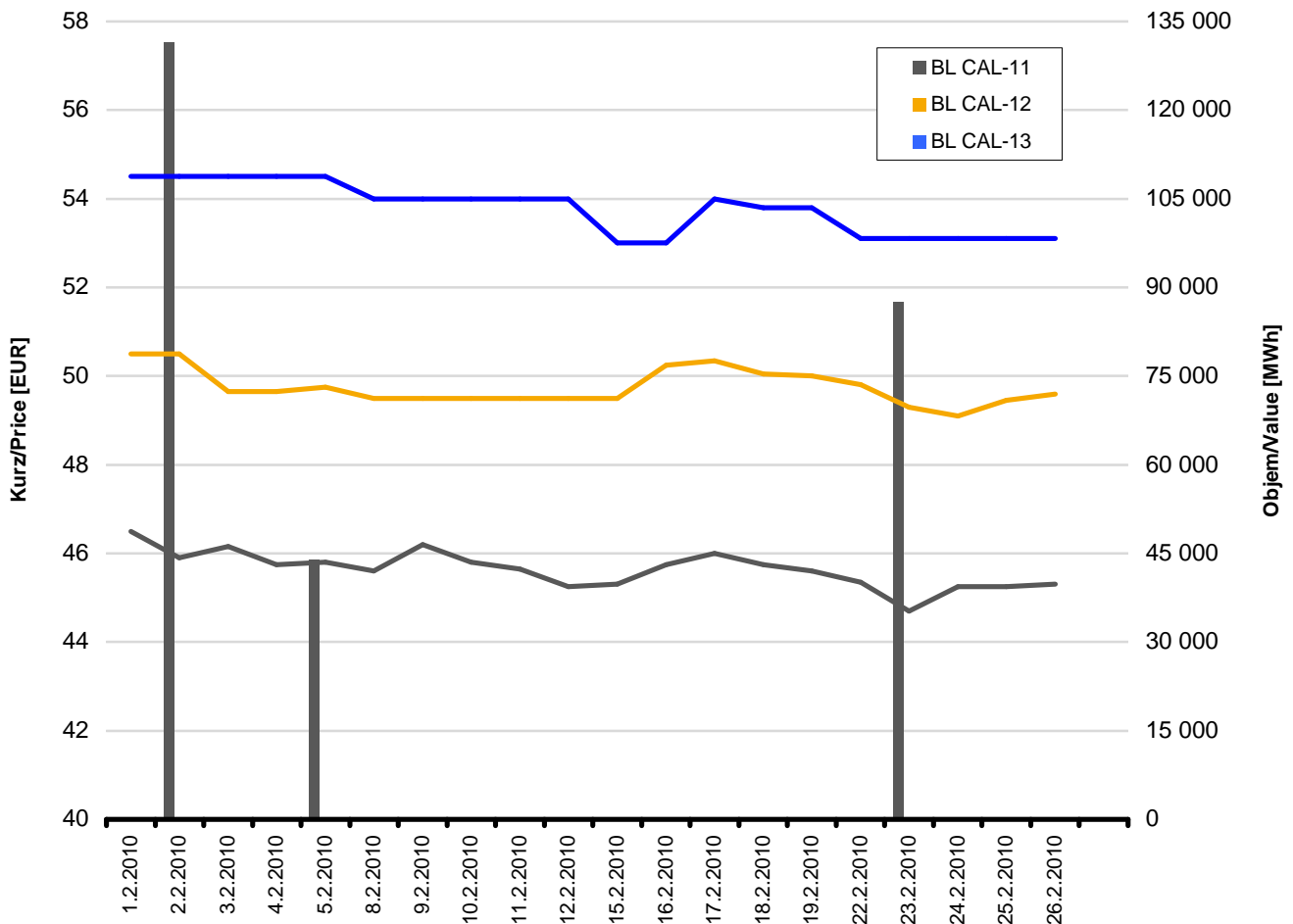
ČTVRTLETNÍ CZECH PEAK LOAD FUTURES PRODUKTY S FYZICKÝM VYPOŘÁDÁNÍM QUARTERLY CZECH PEAK LOAD FUTURES PRODUCTS WITH PHYSICAL DELIVERY

Produkt Product	Počet obchodů Number of Trades	Zobchodované kontrakty Traded Contracts (MW)	Objem Value (MWh)	Objem Value (EUR)
PL Q02-10	0	0	0	0,00
PL Q03-10	0	0	0	0,00
PL Q04-10	0	0	0	0,00
PL Q01-11	0	0	0	0,00



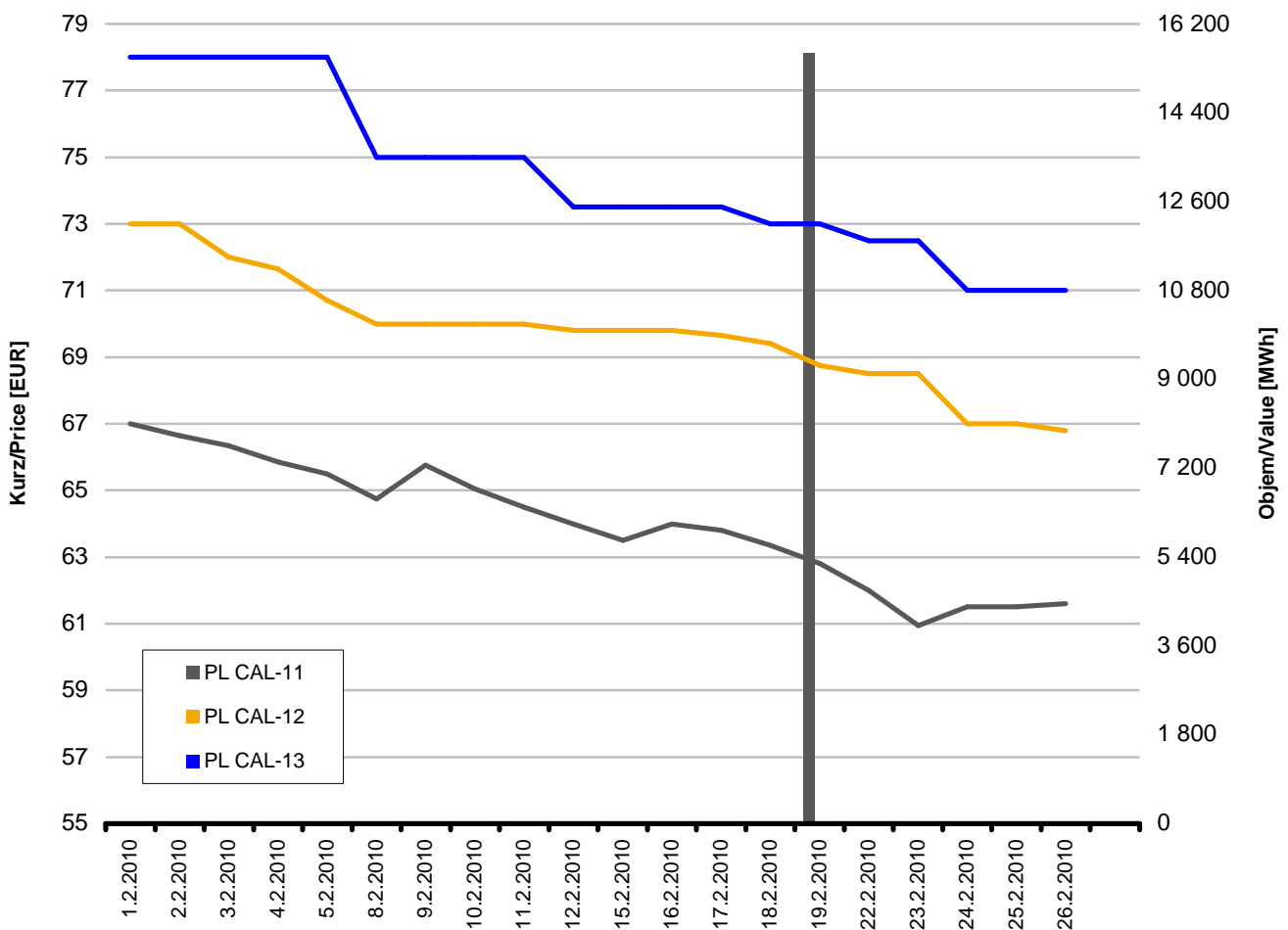
ROČNÍ CZECH BASE LOAD FUTURES PRODUKTY S FYZICKÝM VYPOŘÁDÁNÍM YEARLY CZECH BASE LOAD FUTURES PRODUCTS WITH PHYSICAL DELIVERY

Produkt Product	Počet obchodů Number of Trades	Zobchodované kontrakty Traded Contracts (MW)	Objem Value (MWh)	Objem Value (EUR)
BL CAL-11	10	30	262 800	12 020 910,00
BL CAL-12	0	0	0	0,00
BL CAL-13	0	0	0	0,00



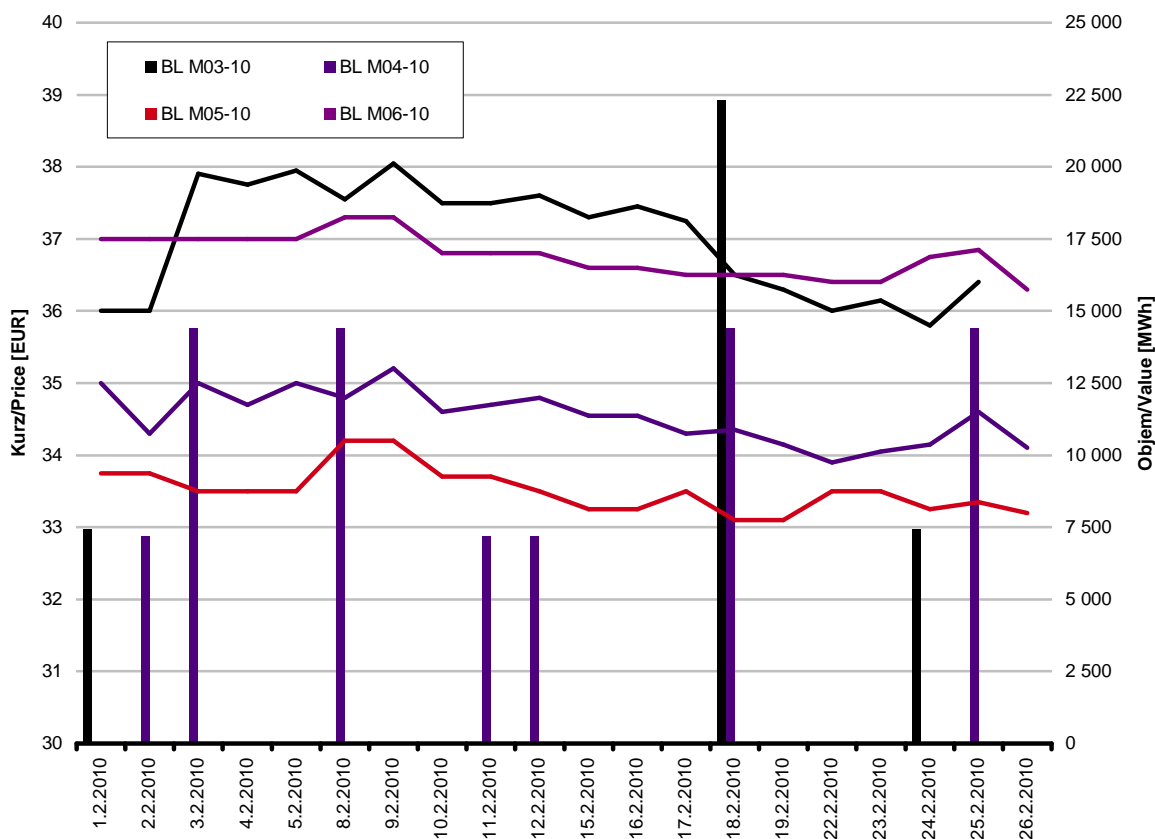
ROČNÍ CZECH PEAK LOAD FUTURES PRODUKTY S FYZICKÝM VYPOŘÁDÁNÍM YEARLY CZECH PEAK LOAD FUTURES PRODUCTS WITH PHYSICAL DELIVERY

Produkt Product	Počet obchodů Number of Trades	Zobchodované kontrakty Traded Contracts (MW)	Objem Value (MWh)	Objem Value (EUR)
PL CAL-11	1	5	15 600	990 600,00
PL CAL-12	0	0	0	0,00
PL CAL-13	0	0	0	0,00



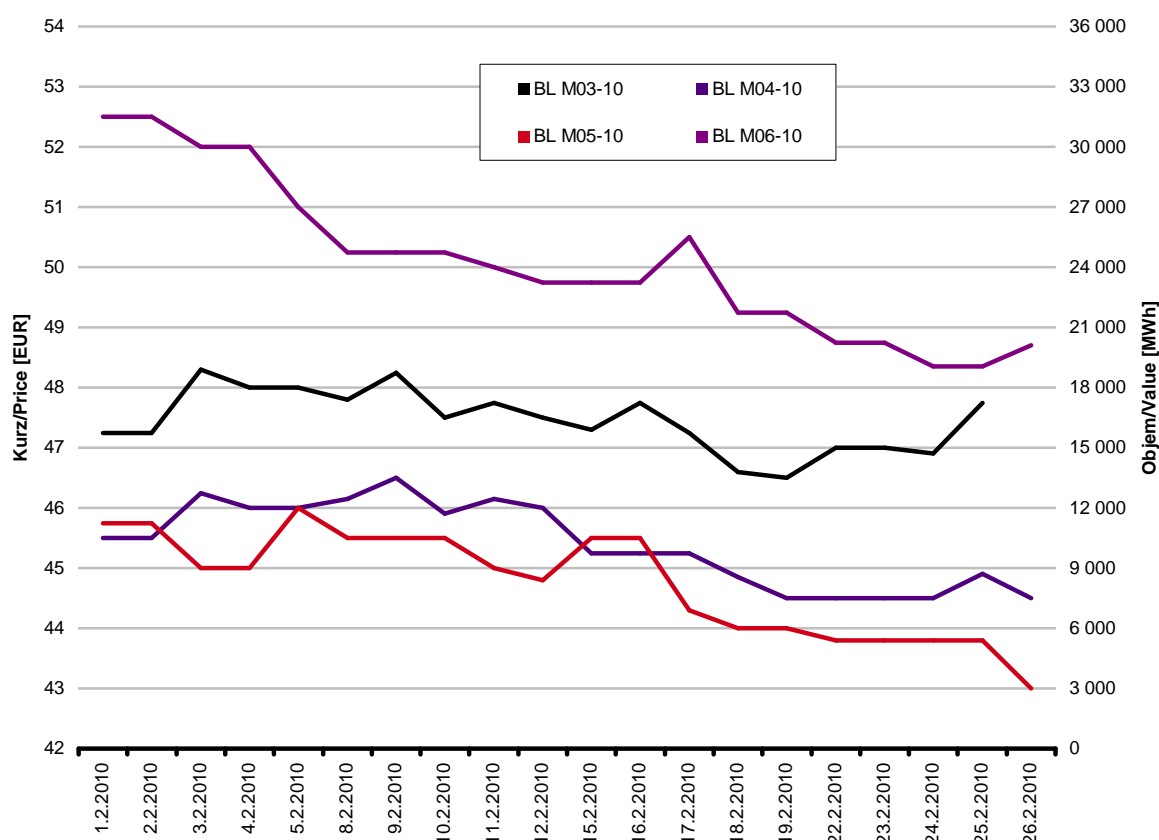
MĚSÍČNÍ CZECH BASE LOAD FUTURES PRODUKTY S FINANČNÍM VYPOŘÁDÁNÍM MONTHLY CZECH BASE LOAD FUTURES PRODUCTS WITH FINANCIAL SETTLEMENT

Produkt Product	Počet obchodů Number of Trades	Zobchodované kontrakty Traded Contracts (MW)	Objem Value (MWh)	Objem Value (EUR)
BL M03 - 10	10	50	37 150	1 349 659,50
BL M04 - 10	24	110	79 200	2 765 160,00
BL M05 - 10	0	0	0	0,00
BL M06 - 10	0	0	0	0,00



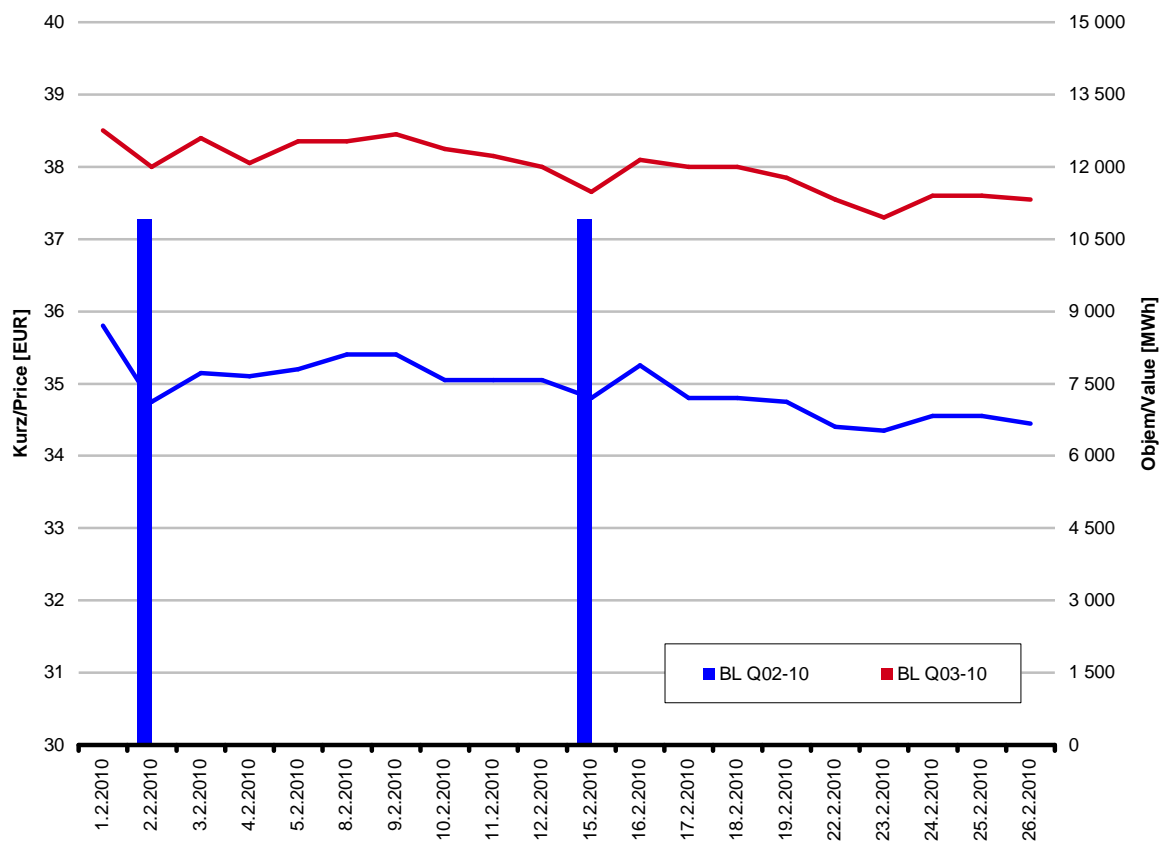
MĚSÍČNÍ CZECH PEAK LOAD FUTURES PRODUKTY S FINANČNÍM VYPOŘÁDÁNÍM MONTHLY CZECH PEAK LOAD FUTURES PRODUCTS WITH FINANCIAL SETTLEMENT

Produkt Product	Počet obchodů Number of Trades	Zobchodované kontrakty Traded Contracts (MW)	Objem Value (MWh)	Objem Value (EUR)
BL M03 - 10	0	0	0	0,00
BL M04 - 10	0	0	0	0,00
BL M05 - 10	0	0	0	0,00
BL M06 - 10	0	0	0	0,00



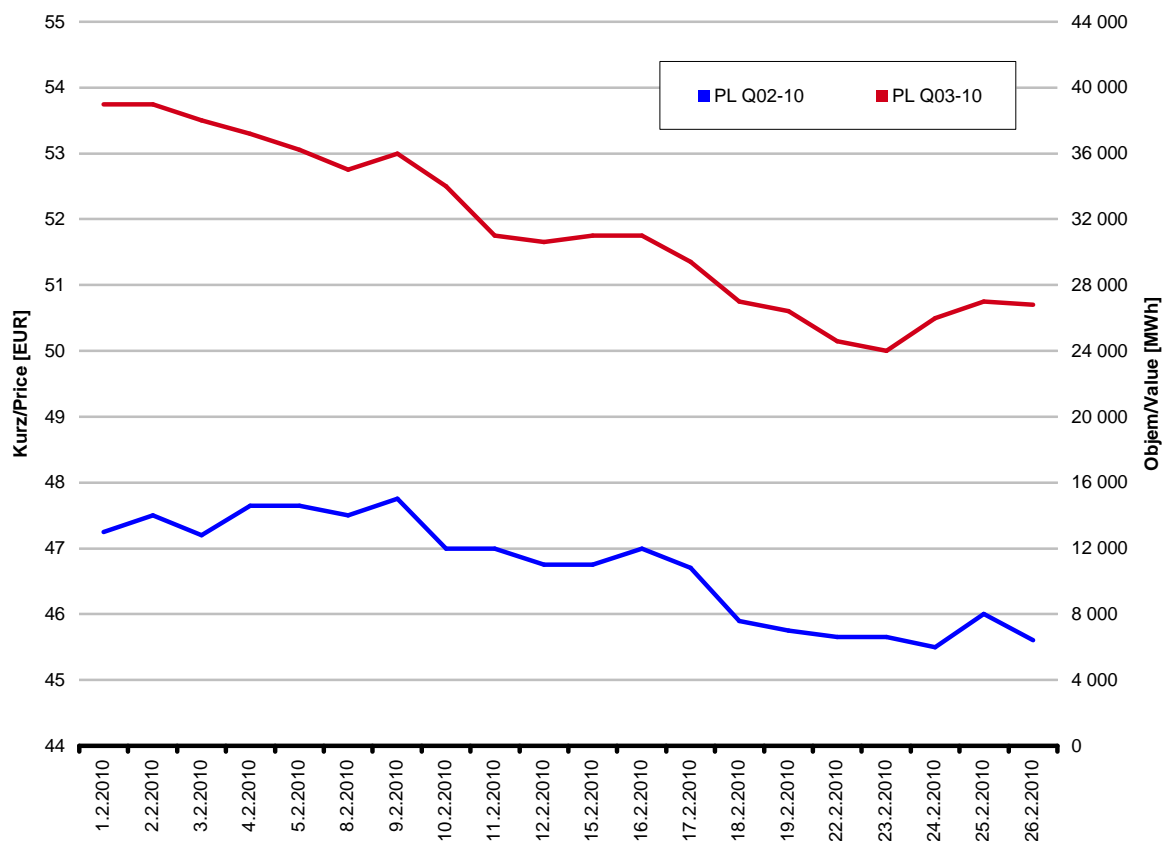
ČTVRTLETNÍ CZECH BASE LOAD FUTURES PRODUKTY S FINANČNÍM VYPOŘÁDÁNÍM QUARTERLY CZECH BASE LOAD FUTURES PRODUCTS WITH FINANCIAL SETTLEMENT

Produkt Product	Počet obchodů Number of Trades	Zobchodované kontrakty Traded Contracts (MW)	Objem Value (MWh)	Objem Value (EUR)
BL Q02-10	4	10	21 840	759 486,00
BL Q03-10	0	0	0	0,00



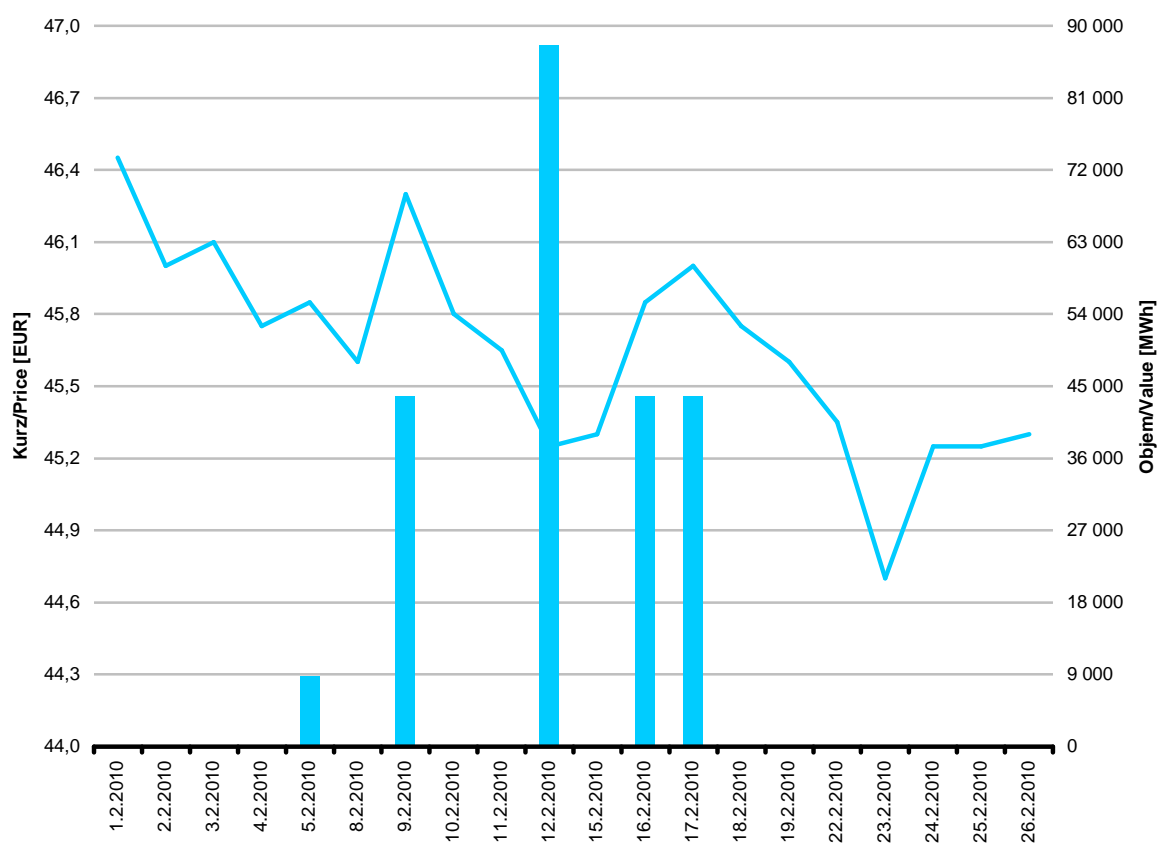
ČTVRTLETNÍ CZECH PEAK LOAD FUTURES PRODUKTY S FINANČNÍM VYPOŘÁDÁNÍM QUARTERLY CZECH PEAK LOAD FUTURES PRODUCTS WITH FINANCIAL SETTLEMENT

Produkt Product	Počet obchodů Number of Trades	Zobchodované kontrakty Traded Contracts (MW)	Objem Value (MWh)	Objem Value (EUR)
PL Q02-10	0	0	0	0,00
PL Q03-10	0	0	0	0,00



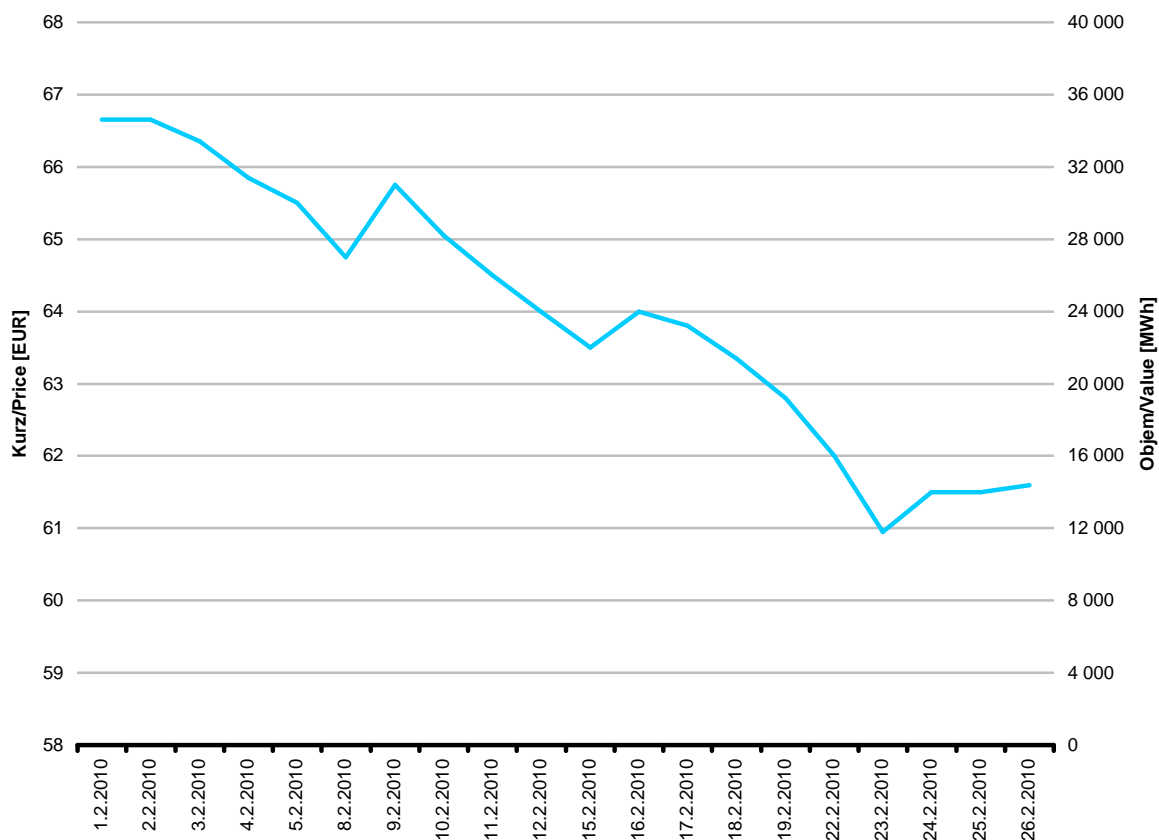
ROČNÍ CZECH BASE LOAD FUTURES PRODUKTY S FINANČNÍM VYPOŘÁDÁNÍM YEARLY CZECH BASE LOAD FUTURES PRODUCTS WITH FINANCIAL SETTLEMENT

Produkt Product	Počet obchodů Number of Trades	Zobchodované kontrakty Traded Contracts (MW)	Objem Value (MWh)	Objem Value (EUR)
BL CAL - 11	12	26	227 760	10 420 020,00



ROČNÍ CZECH PEAK LOAD FUTURES PRODUKTY S FINANČNÍM VYPOŘÁDÁNÍM YEARLY CZECH PEAK LOAD FUTURES PRODUCTS WITH FINANCIAL SETTLEMENT

Produkt Product	Počet obchodů Number of Trades	Zobchodované kontrakty Traded Contracts (MW)	Objem Value (MWh)	Objem Value (EUR)
PL CAL-11	0	0	0	0,00



SPOTOVÝ TRH SPOT MARKET

DENNÍ PRODUKTY DAILY PRODUCTS

Produkt Product	Počet obchodů Number of Trades	Zobchodované kontrakty Traded Contracts (MW)	Objem Value (MWh)	Objem Value (EUR)
Czech	0	0	0	0,00
Hungary	2	10	240	10 200,00

HODINOVÉ PRODUKTY HOURLY PRODUCTS

Produkt Product	Počet obchodů Number of Trades	Zobchodované kontrakty Traded Contracts (MW)	Objem Value (MWh)	Objem Value (EUR)
Czech	0	0	0	0,00
Hungary	0	0	0	0,00

OSTATNÍ TRHY FUTURES OTHERS FUTURES MARKETS

Země Country	Počet obchodů Number of Trades	Zobchodované kontrakty Traded Contracts (MW)	Objem Value (MWh)	Objem Value (EUR)
Hungary	23	95	375 080	17 778 997,00
Slovakia	4	15	51 230	2 299 662,50

STATISTICKÉ ÚDAJE / STATISTICAL DATA

MĚSÍČNÍ STATISTIKY OBCHODOVÁNÍ V ROCE 2010 / MONTHLY TRADING STATISTICS IN 2010

1) Czech Futures kontrakty s fyzickým vypořádáním / Czech Futures Contracts with Physical Delivery

Měsíc Month	Base Load			Peak Load			Celkem / Total		
	Počet kontraktů Number of Contracts (MW)	Objem Value (MWh)	Objem Value (EUR)	Počet kontraktů Number of Contracts (MW)	Objem Value (MWh)	Objem Value (EUR)	Počet kontraktů Number of Contracts (MW)	Objem Value (MWh)	Objem Value (EUR)
01	417	805 169	35 848 855,15	75	61 080	3 671 766,00	492	866 249	39 520 621,15
02	205	558 540	22 452 493,00	5	15 600	990 600,00	210	574 140	23 443 093,00
03							0	0	0,00
04							0	0	0,00
05							0	0	0,00
06							0	0	0,00
07							0	0	0,00
08							0	0	0,00
09							0	0	0,00
10							0	0	0,00
11							0	0	0,00
12							0	0	0,00
2010	622	1 363 709	58 301 348,15	80	76 680	4 662 366,00	702	1 440 389	62 963 714,15

2) Czech Futures kontrakty s finančním vypořádáním / Czech Futures Contracts with Financial Settlement

Měsíc Month	Base Load			Peak Load			Celkem / Total		
	Počet kontraktů Number of Contracts (MW)	Objem Value (MWh)	Objem Value (EUR)	Počet kontraktů Number of Contracts (MW)	Objem Value (MWh)	Objem Value (EUR)	Počet kontraktů Number of Contracts (MW)	Objem Value (MWh)	Objem Value (EUR)
01							0	0	0,00
02	196	365 950	15 294 325,50	0	0	0,00	196	365 950	15 294 325,50
03							0	0	0,00
04							0	0	0,00
05							0	0	0,00
06							0	0	0,00
07							0	0	0,00
08							0	0	0,00
09							0	0	0,00
10							0	0	0,00
11							0	0	0,00
12							0	0	0,00
2010	196	365 950	15 294 325,50	0	0	0,00	196	365 950	15 294 325,50

3) Spotový trh / SPOT Market

Měsíc Month	Celkem / Total		
	Počet kontraktů Number of Contracts (MW)	Objem Value (MWh)	Objem Value (EUR)
01	290	3 100	134 659,50
02	10	240	10 200,00
03			
04			
05			
06			
07			
08			
09			
10			
11			
12			
2010	300	3 340	144 859,50

4) Ostatní trhy FUTURES / Others Markets FUTURES

Měsíc Month	Celkem / Total		
	Počet kontraktů Number of Contracts (MW)	Objem Value (MWh)	Objem Value (EUR)
01	120	229 420	10 998 541,00
02	110	426 310	20 078 659,50
03			
04			
05			
06			
07			
08			
09			
10			
11			
12			
2010	230	655 730	31 077 200,50

ROČNÍ STATISTIKY OBCHODOVÁNÍ FUTURES KONTRAKTŮ / YEARLY TRADING STATISTICS FUTURES CONTRACTS

Czech Market	Base Load			Peak Load			Celkem / Total		
	Počet kontraktů Number of Contracts (MW)	Objem Value (MWh)	Objem Value (EUR)	Počet kontraktů Number of Contracts (MW)	Objem Value (MWh)	Objem Value (EUR)	Počet kontraktů Number of Contracts (MW)	Objem Value (MWh)	Objem Value (EUR)
2007	3 558	33 313 386	1 811 764 101,58	1 168	1 054 932	86 059 623	4 726	34 368 318	1 897 823 724,58
2008	11 217	30 417 966	2 202 635 618,40	2 825	2 309 400	238 328 776	14 042	32 727 366	2 440 964 394,60
2009	7 895	22 930 215	1 073 141 552,15	2 325	1 356 600	86 268 450	10 220	24 286 815	1 159 410 002,15

SPOT Market	Počet kontraktů Number of Contracts (MW)	Objem Value (MWh)	Objem Value (EUR)
2008	9 130	93 130	7 073 268,54
2009	10	240	16 800,00

Other Markets	Počet kontraktů Number of Contracts (MW)	Objem Value (MWh)	Objem Value (EUR)
2008			
2009	1 863		