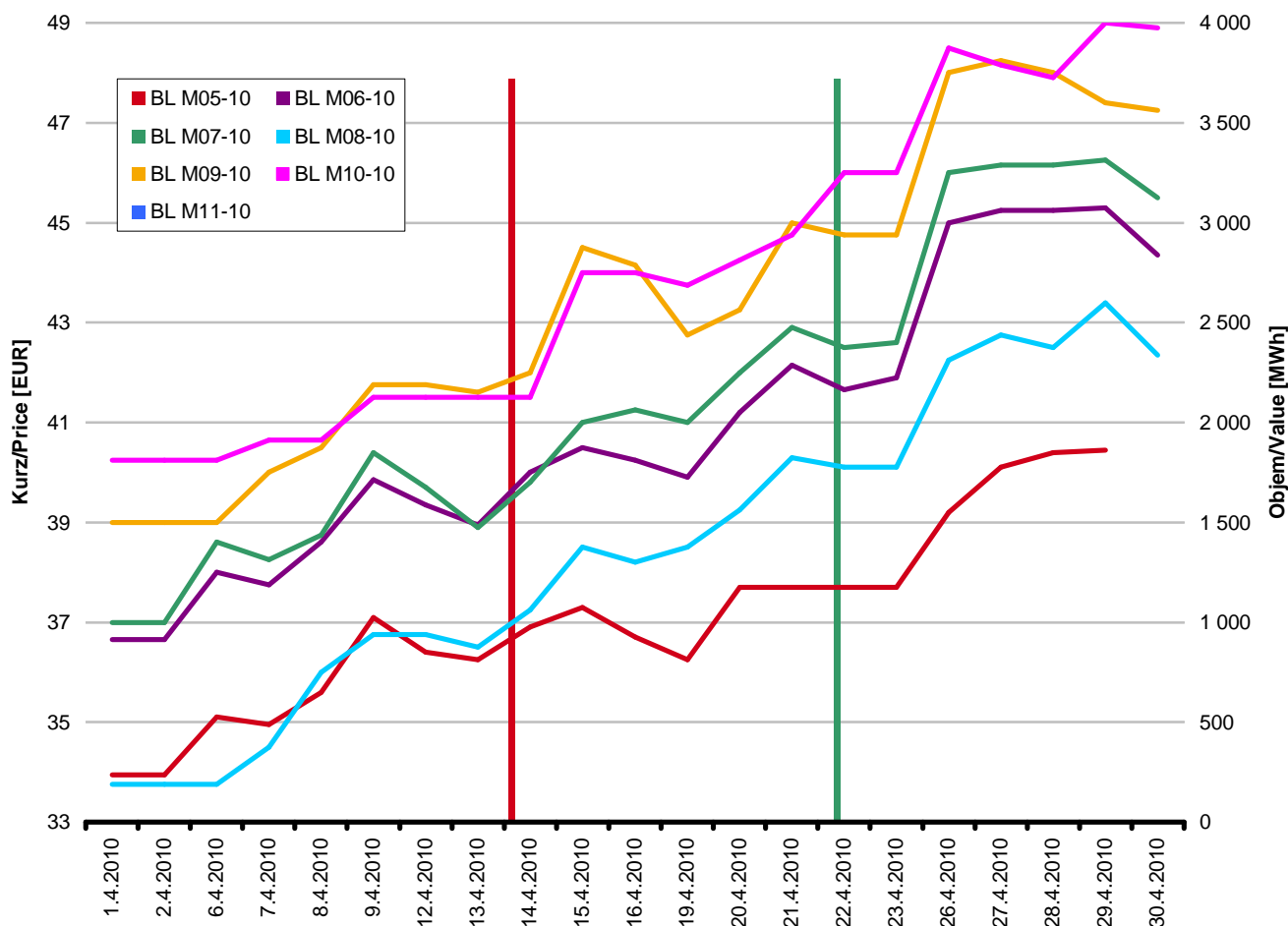


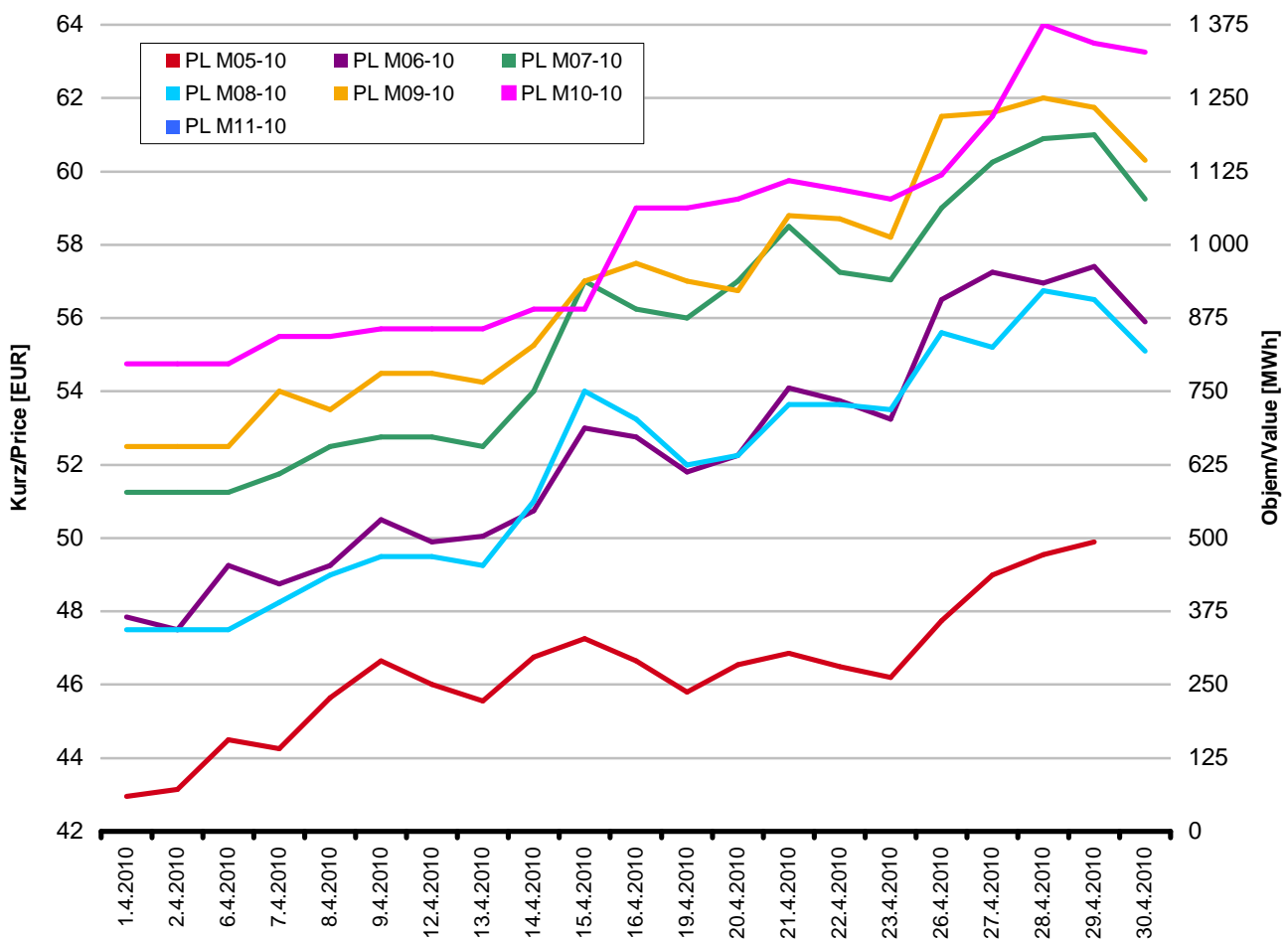
MĚSÍČNÍ CZECH BASE LOAD FUTURES PRODUKTY S FYZICKÝM VYPOŘÁDÁNÍM MONTHLY CZECH BASE LOAD FUTURES PRODUCTS WITH PHYSICAL DELIVERY

Produkt Product	Počet obchodů Number of Trades	Zobchodované kontrakty Traded Contracts (MW)	Objem Value (MWh)	Objem Value (EUR)
BL M05 - 10	2	5	3 720	137 268,00
BL M06 - 10	0	0	0	0,00
BL M07 - 10	2	5	3 720	158 100,00
BL M08 - 10	0	0	0	0,00
BL M09 - 10	0	0	0	0,00
BL M10 - 10	0	0	0	0,00
BL M11 - 10	0	0	0	0,00



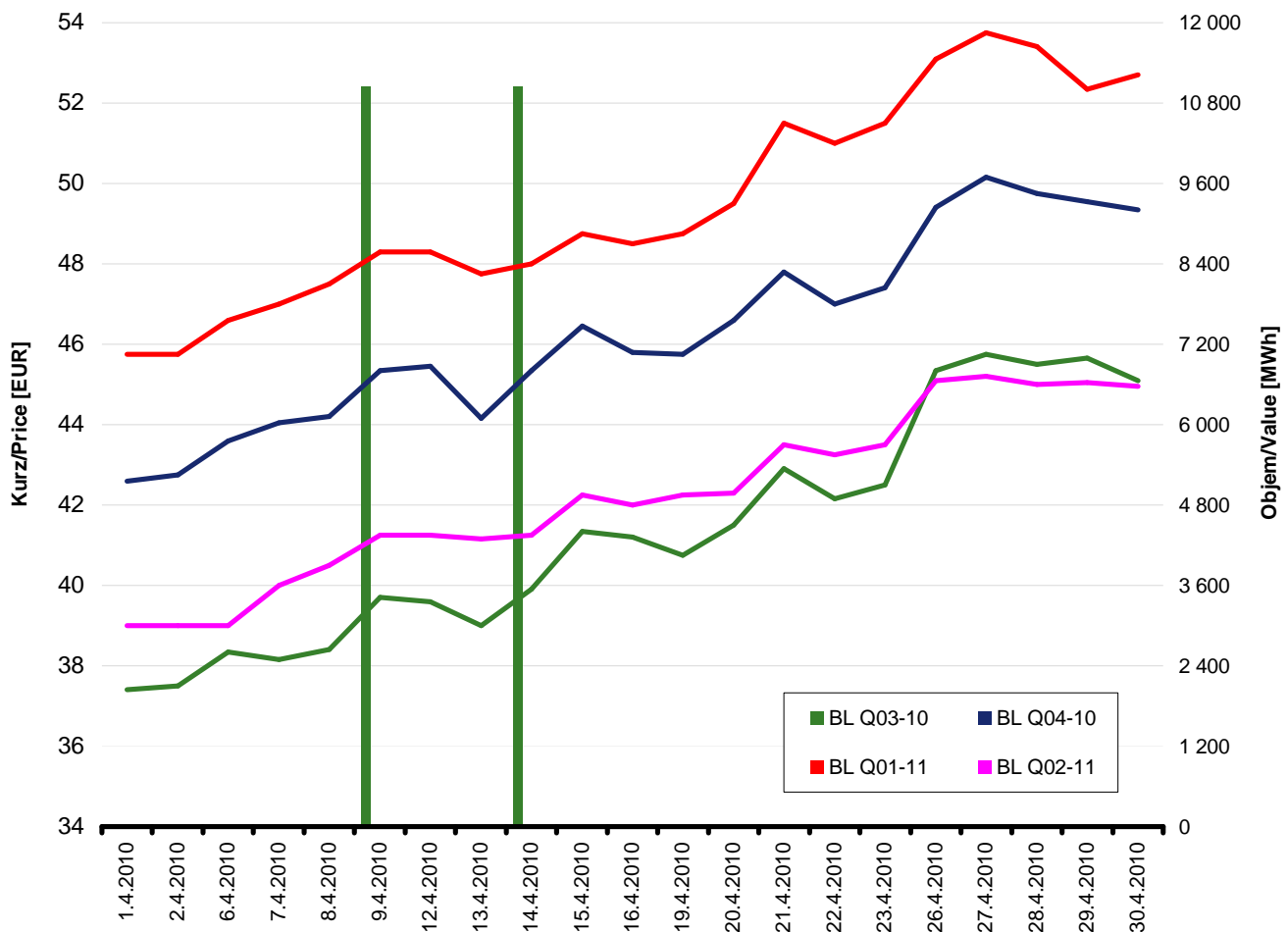
MĚSÍČNÍ CZECH PEAK LOAD FUTURES PRODUKTY S FYZICKÝM VYPOŘÁDÁNÍM MONTHLY CZECH PEAK LOAD FUTURES PRODUCTS WITH PHYSICAL DELIVERY

Produkt Product	Počet obchodů Number of Trades	Zobchodované kontrakty Traded Contracts (MW)	Objem Value (MWh)	Objem Value (EUR)
PL M05 - 10	0	0	0	0,00
PL M06 - 10	0	0	0	0,00
PL M07 - 10	0	0	0	0,00
PL M08 - 10	0	0	0	0,00
PL M09 - 10	0	0	0	0,00
PL M10 - 10	0	0	0	0,00
PL M11 - 10	0	0	0	0,00



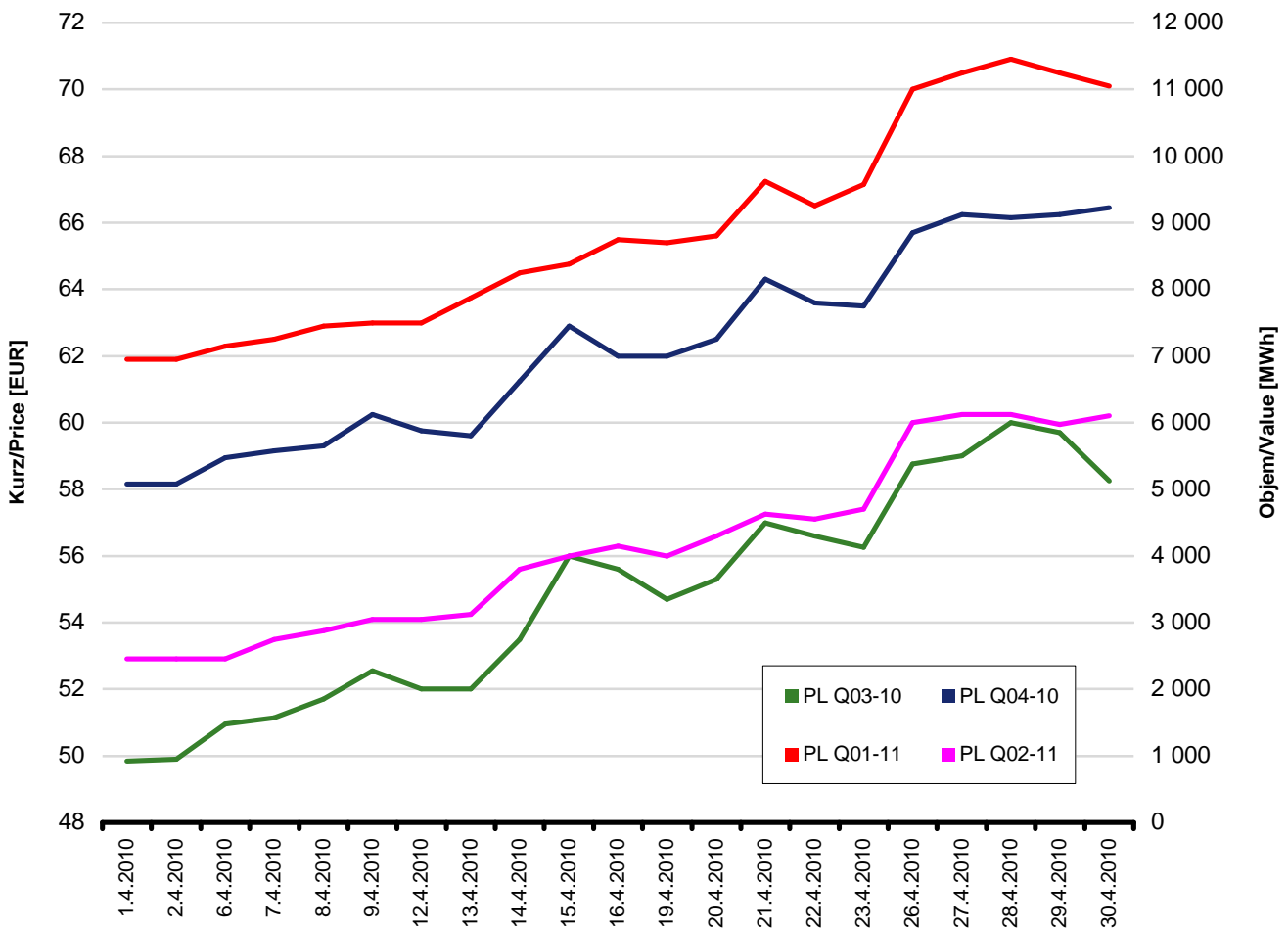
ČTVRTLETNÍ CZECH BASE LOAD FUTURES PRODUKTY S FYZICKÝM VYPOŘÁDÁNÍM QUARTERLY CZECH BASE LOAD FUTURES PRODUCTS WITH PHYSICAL DELIVERY

Produkt Product	Počet obchodů Number of Trades	Zobchodované kontrakty Traded Contracts (MW)	Objem Value (MWh)	Objem Value (EUR)
BL Q03-10	4	10	22 080	878 784,00
BL Q04-10	0	0	0	0,00
BL Q01-11	0	0	0	0,00
BL Q02-11	0	0	0	0,00



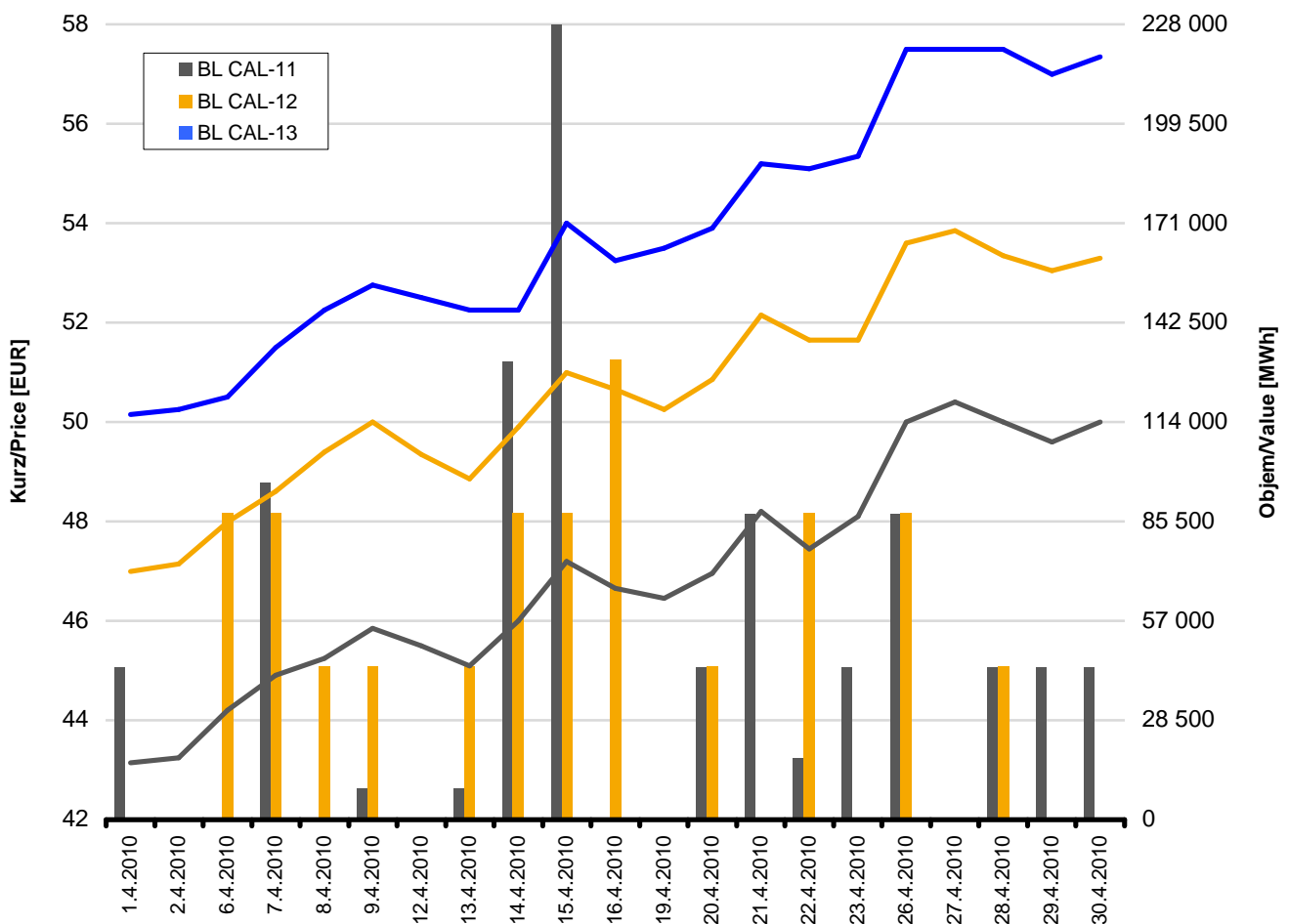
ČTVRTLETNÍ CZECH PEAK LOAD FUTURES PRODUKTY S FYZICKÝM VYPOŘÁDÁNÍM QUARTERLY CZECH PEAK LOAD FUTURES PRODUCTS WITH PHYSICAL DELIVERY

Produkt Product	Počet obchodů Number of Trades	Zobchodované kontrakty Traded Contracts (MW)	Objem Value (MWh)	Objem Value (EUR)
PL Q03-10	0	0	0	0,00
PL Q04-10	0	0	0	0,00
PL Q01-11	0	0	0	0,00
PL Q02-11	0	0	0	0,00



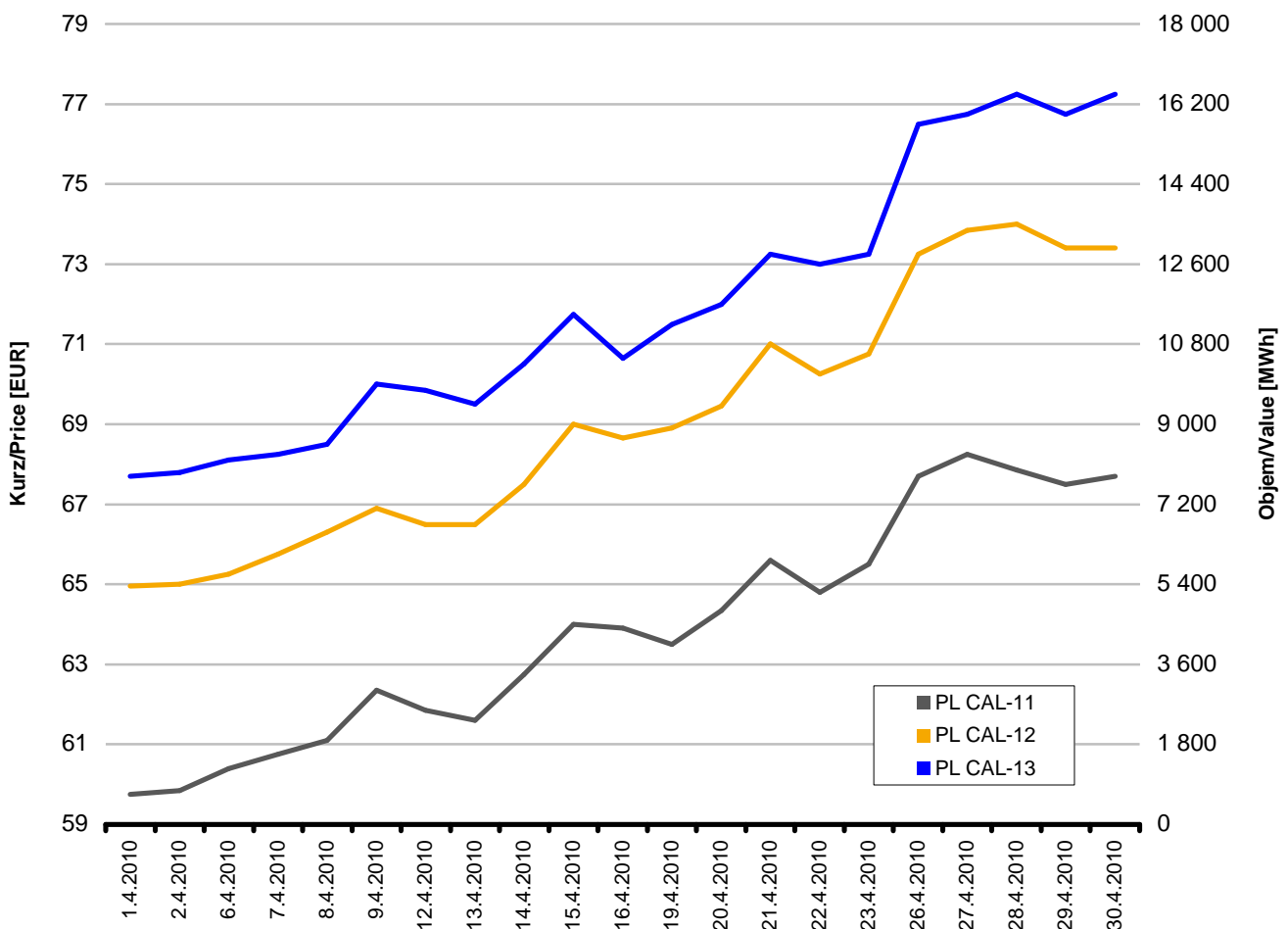
ROČNÍ CZECH BASE LOAD FUTURES PRODUKTY S FYZICKÝM VYPOŘÁDÁNÍM YEARLY CZECH BASE LOAD FUTURES PRODUCTS WITH PHYSICAL DELIVERY

Produkt Product	Počet obchodů Number of Trades	Zobchodované kontrakty Traded Contracts (MW)	Objem Value (MWh)	Objem Value (EUR)
BL CAL-11	52	106	928 560	43 817 432,40
BL CAL-12	39	100	878 400	44 257 744,80
BL CAL-13	0	0	0	0,00



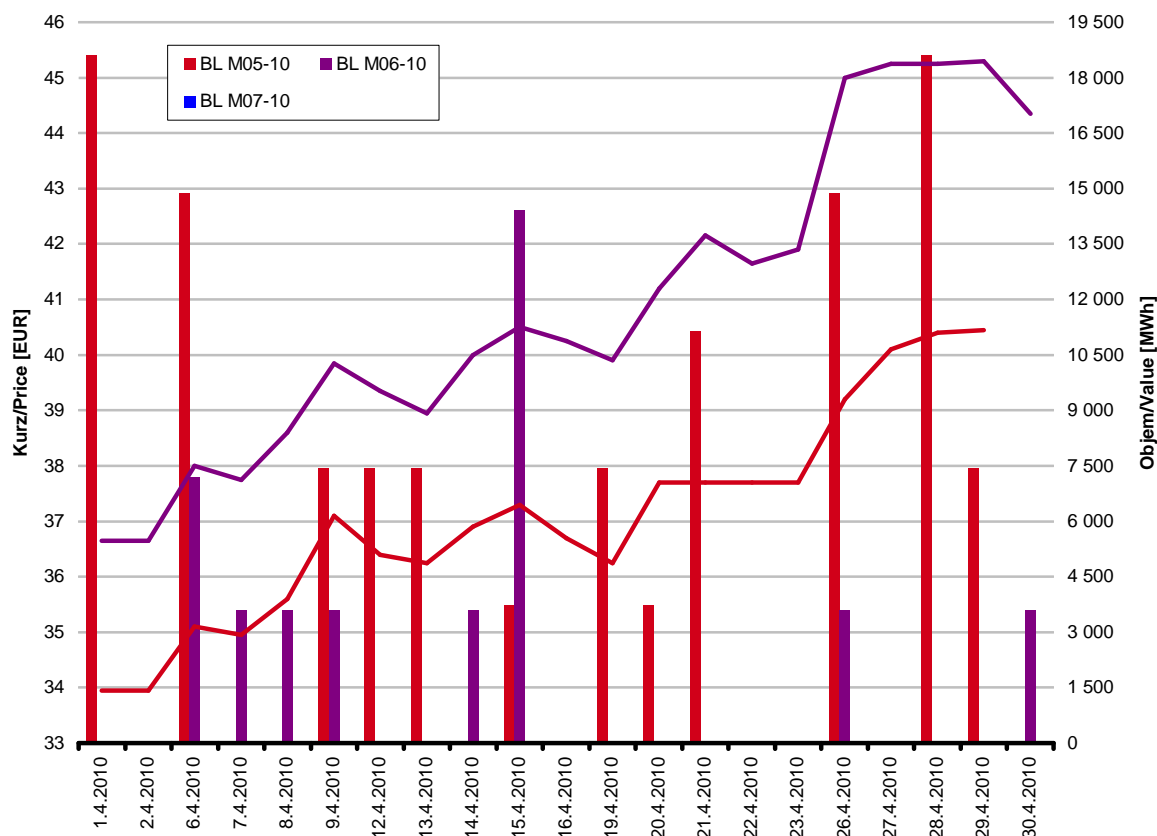
ROČNÍ CZECH PEAK LOAD FUTURES PRODUKTY S FYZICKÝM VYPOŘÁDÁNÍM YEARLY CZECH PEAK LOAD FUTURES PRODUCTS WITH PHYSICAL DELIVERY

Produkt Product	Počet obchodů Number of Trades	Zobchodované kontrakty Traded Contracts (MW)	Objem Value (MWh)	Objem Value (EUR)
PL CAL-11	0	0	0	0,00
PL CAL-12	0	0	0	0,00
PL CAL-13	0	0	0	0,00



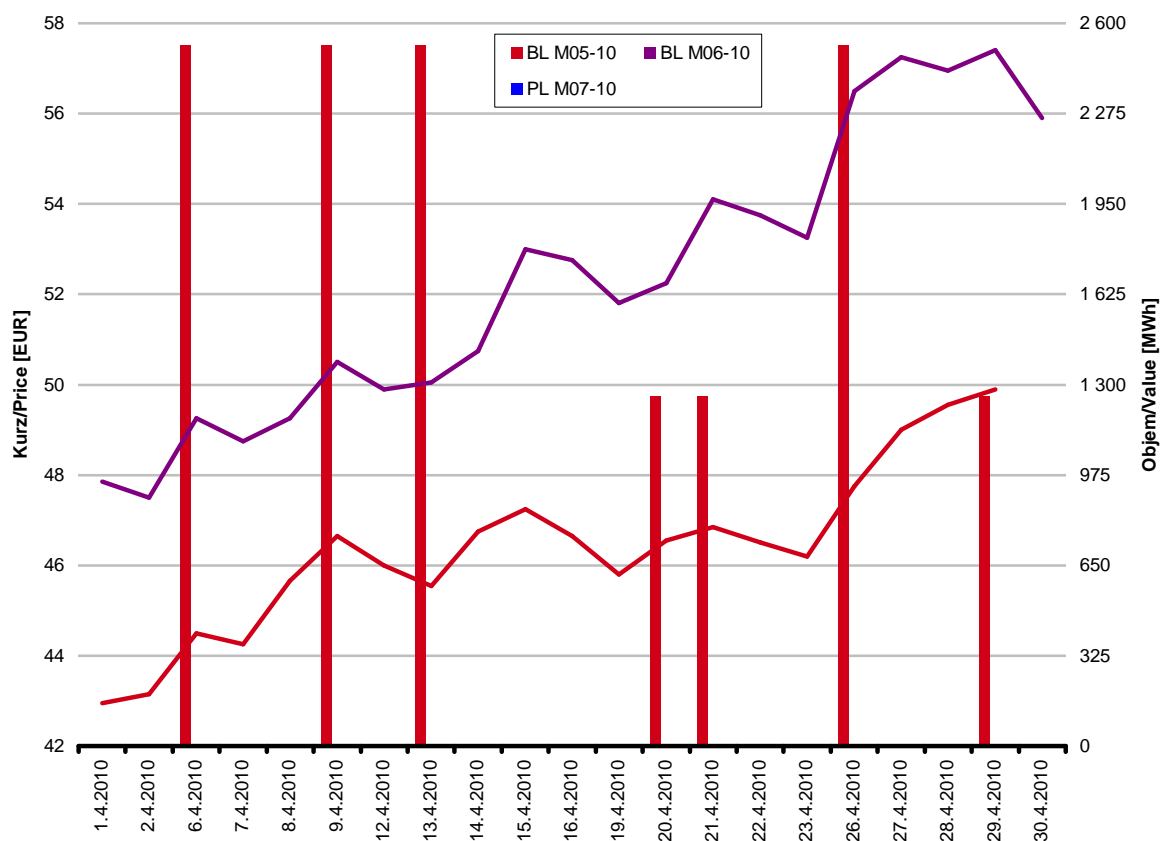
MĚSÍČNÍ CZECH BASE LOAD FUTURES PRODUKTY S FINANČNÍM VYPOŘÁDÁNÍM MONTHLY CZECH BASE LOAD FUTURES PRODUCTS WITH FINANCIAL SETTLEMENT

Produkt Product	Počet obchodů Number of Trades	Zobchodované kontrakty Traded Contracts (MW)	Objem Value (MWh)	Objem Value (EUR)
BL M05 - 10	42	165	122 760	4 560 124,80
BL M06 - 10	20	60	43 200	1 737 900,00
BL M07 - 10	0	0	0	0,00



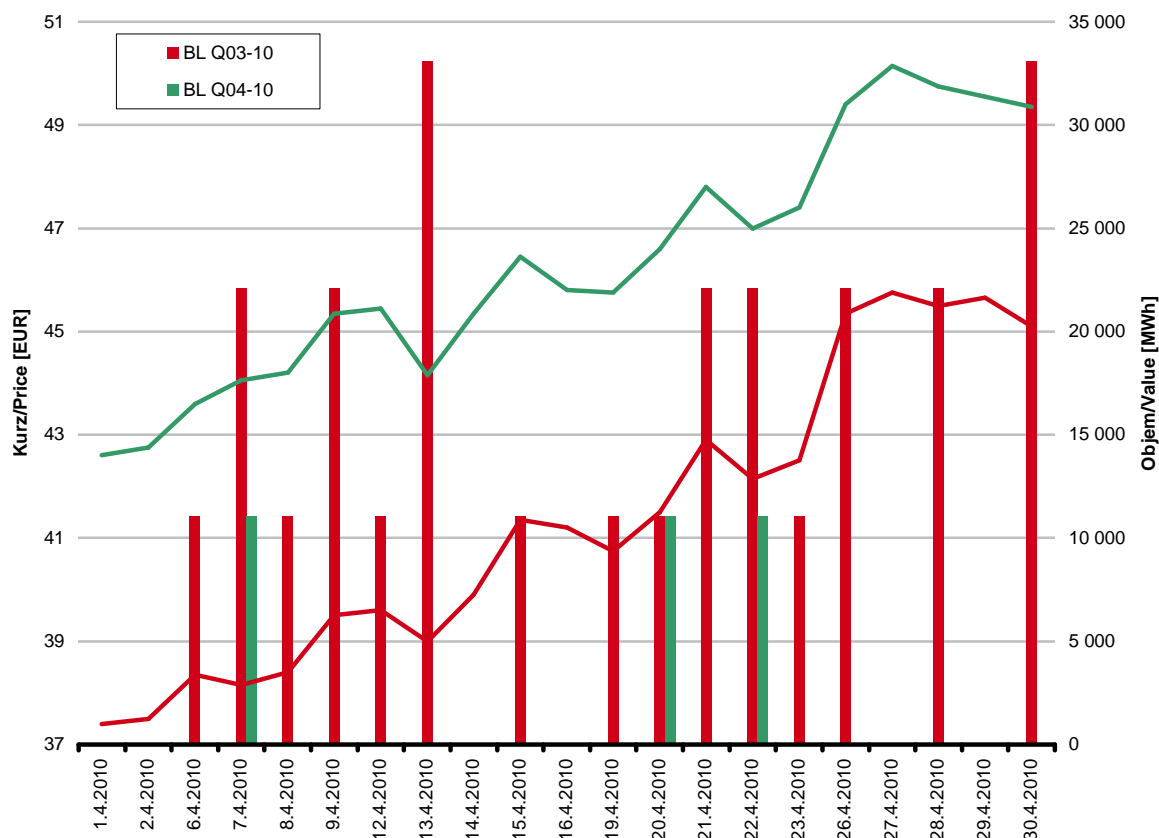
MĚSÍČNÍ CZECH PEAK LOAD FUTURES PRODUKTY S FINANČNÍM VYPOŘÁDÁNÍM MONTHLY CZECH PEAK LOAD FUTURES PRODUCTS WITH FINANCIAL SETTLEMENT

Produkt Product	Počet obchodů Number of Trades	Zobchodované kontrakty Traded Contracts (MW)	Objem Value (MWh)	Objem Value (EUR)
BL M05 - 10	18	55	13 860	641 970,00
BL M06 - 10	0	0	0	0,00
BL M07 - 10	0	0	0	0,00



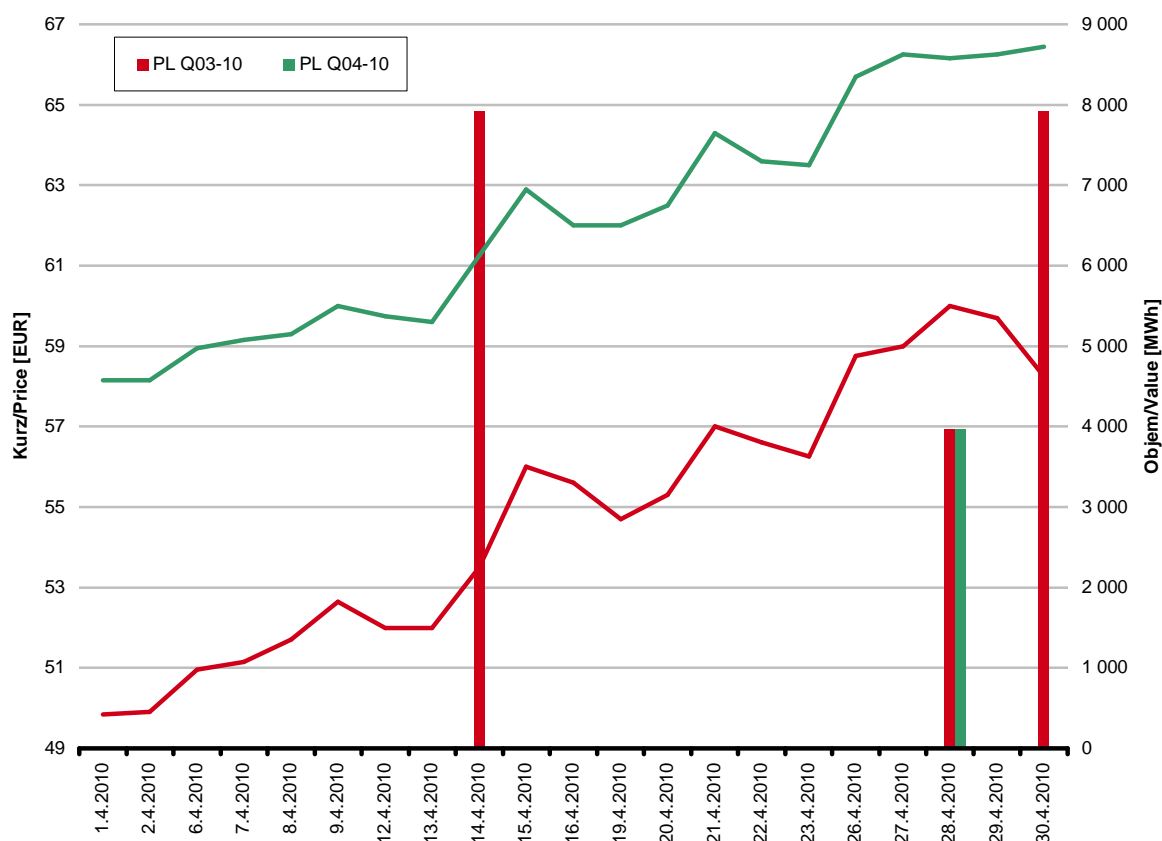
ČTVRTLETNÍ CZECH BASE LOAD FUTURES PRODUKTY S FINANČNÍM VYPOŘÁDÁNÍM QUARTERLY CZECH BASE LOAD FUTURES PRODUCTS WITH FINANCIAL SETTLEMENT

Produkt Product	Počet obchodů Number of Trades	Zobchodované kontrakty Traded Contracts (MW)	Objem Value (MWh)	Objem Value (EUR)
BL Q03-10	50	125	276 000	11 477 184,00
BL Q04-10	6	15	33 135	1 515 374,00



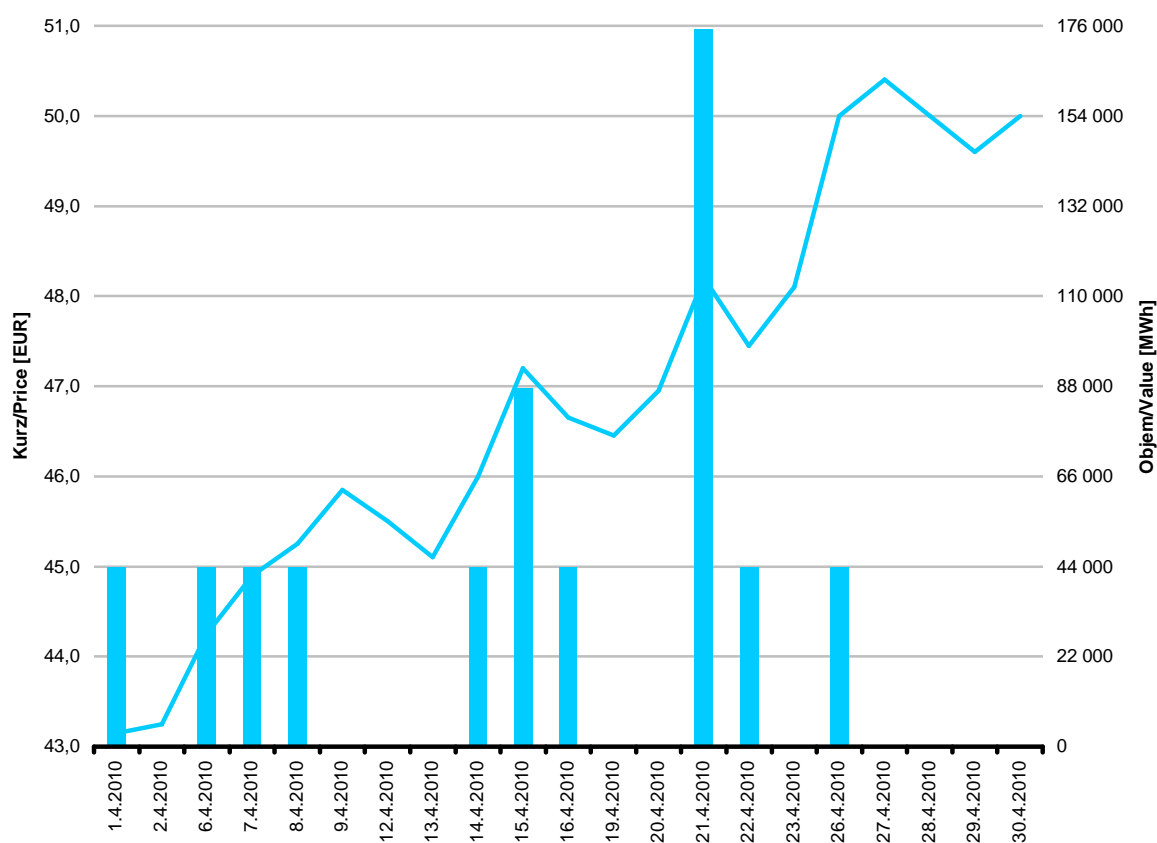
ČTVRTLETNÍ CZECH PEAK LOAD FUTURES PRODUKTY S FINANČNÍM VYPOŘÁDÁNÍM QUARTERLY CZECH PEAK LOAD FUTURES PRODUCTS WITH FINANCIAL SETTLEMENT

Produkt Product	Počet obchodů Number of Trades	Zobchodované kontrakty Traded Contracts (MW)	Objem Value (MWh)	Objem Value (EUR)
PL Q03-10	10	25	19 800	1 120 680,00
PL Q04-10	2	5	3 960	257 598,00



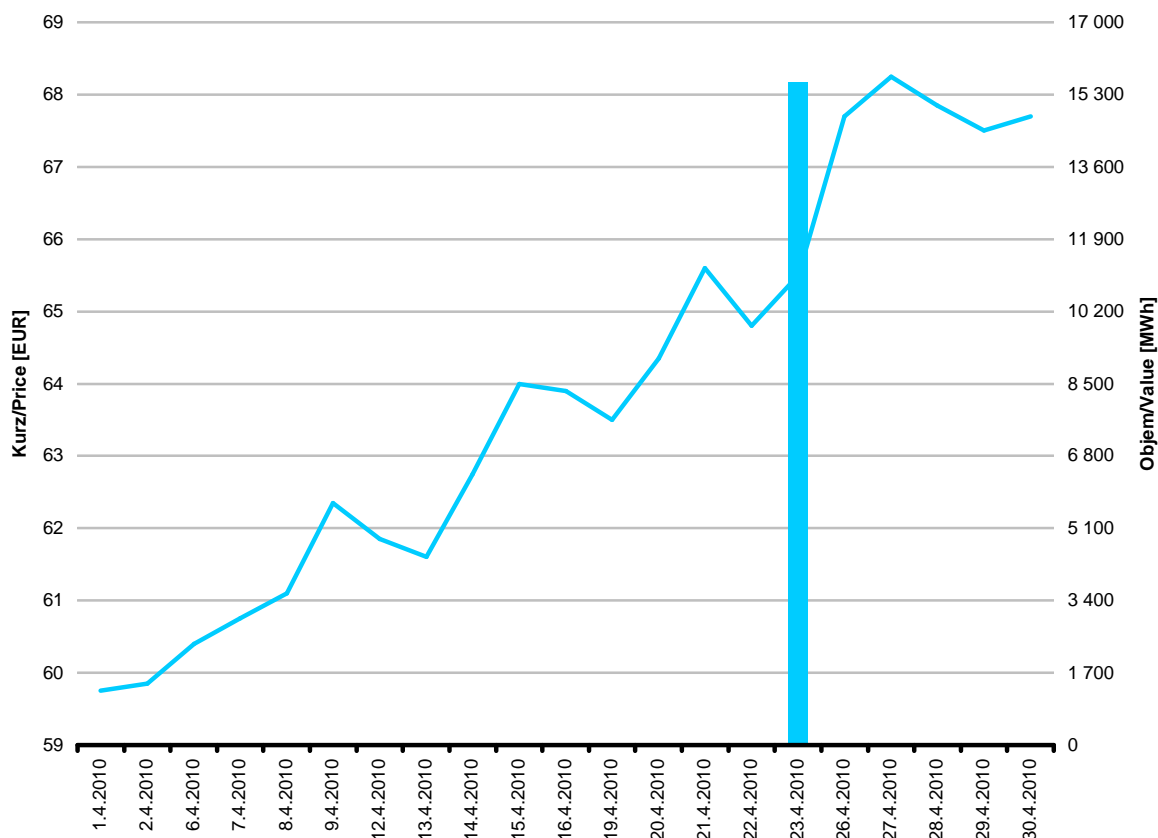
ROČNÍ CZECH BASE LOAD FUTURES PRODUKTY S FINANČNÍM VYPOŘÁDÁNÍM YEARLY CZECH BASE LOAD FUTURES PRODUCTS WITH FINANCIAL SETTLEMENT

Produkt Product	Počet obchodů Number of Trades	Zobchodované kontrakty Traded Contracts (MW)	Objem Value (MWh)	Objem Value (EUR)
BL CAL - 11	28	70	613 200	28 520 370,00



ROČNÍ CZECH PEAK LOAD FUTURES PRODUKTY S FINANČNÍM VYPOŘÁDÁNÍM YEARLY CZECH PEAK LOAD FUTURES PRODUCTS WITH FINANCIAL SETTLEMENT

Produkt Product	Počet obchodů Number of Trades	Zobchodované kontrakty Traded Contracts (MW)	Objem Value (MWh)	Objem Value (EUR)
PL CAL-11	1	5	15 600	1 008 540,00



SPOTOVÝ TRH SPOT MARKET

DENNÍ PRODUKTY DAILY PRODUCTS

Produkt Product	Počet obchodů Number of Trades	Zobchodované kontrakty Traded Contracts (MW)	Objem Value (MWh)	Objem Value (EUR)
Czech	52	415	6 900	295 380,00
Hungary	50	245	5 700	240 096,00

HODINOVÉ PRODUKTY HOURLY PRODUCTS

Produkt Product	Počet obchodů Number of Trades	Zobchodované kontrakty Traded Contracts (MW)	Objem Value (MWh)	Objem Value (EUR)
Czech	0	0	0	0,00
Hungary	0	0	0	0,00

OSTATNÍ TRHY FUTURES OTHERS FUTURES MARKETS

Země Country	Počet obchodů Number of Trades	Zobchodované kontrakty Traded Contracts (MW)	Objem Value (MWh)	Objem Value (EUR)
Hungary	29	125	383 085	18 793 478,00
Slovakia	20	95	300 360	13 881 822,00

STATISTICKÉ ÚDAJE / STATISTICAL DATA

MĚSÍČNÍ STATISTIKY OBCHODOVÁNÍ V ROCE 2010 / MONTHLY TRADING STATISTICS IN 2010

1) Czech Futures kontrakty s fyzickým vypořádáním / Czech Futures Contracts with Physical Delivery

Měsíc Month	Base Load			Peak Load			Celkem / Total		
	Počet kontraktů Number of Contracts (MW)	Objem Value (MWh)	Objem Value (EUR)	Počet kontraktů Number of Contracts (MW)	Objem Value (MWh)	Objem Value (EUR)	Počet kontraktů Number of Contracts (MW)	Objem Value (MWh)	Objem Value (EUR)
01	417	805 169	35 848 855,15	75	61 080	3 671 766,00	492	866 249	39 520 621,15
02	205	558 540	22 452 493,00	5	15 600	990 600,00	210	574 140	23 443 093,00
03	85	533 900	24 297 373,50	5	1 320	57 684,00	90	535 220	24 355 057,50
04	226	1 836 480	89 249 329,20	0	0	0,00	226	1 836 480	89 249 329,20
05							0	0	0,00
06							0	0	0,00
07							0	0	0,00
08							0	0	0,00
09							0	0	0,00
10							0	0	0,00
11							0	0	0,00
12							0	0	0,00
2010	933	3 734 089	171 848 050,85	85	78 000	4 720 050,00	1 018	3 812 089	176 568 100,85

2) Czech Futures kontrakty s finančním vypořádáním / Czech Futures Contracts with Financial Settlement

Měsíc Month	Base Load			Peak Load			Celkem / Total		
	Počet kontraktů Number of Contracts (MW)	Objem Value (MWh)	Objem Value (EUR)	Počet kontraktů Number of Contracts (MW)	Objem Value (MWh)	Objem Value (EUR)	Počet kontraktů Number of Contracts (MW)	Objem Value (MWh)	Objem Value (EUR)
01							0	0	0,00
02	196	365 950	15 294 325,50	0	0	0,00	196	365 950	15 294 325,50
03	151	501 240	21 369 936,00	40	39 120	2 229 936,00	191	540 360	23 599 872,00
04	435	1 088 295	47 810 952,80	90	53 220	3 028 788,00	525	1 141 515	50 839 740,80
05							0	0	0,00
06							0	0	0,00
07							0	0	0,00
08							0	0	0,00
09							0	0	0,00
10							0	0	0,00
11							0	0	0,00
12							0	0	0,00
2010	782	1 955 485	84 475 214,30	130	92 340	5 258 724,00	912	2 047 825	89 733 938,30

3) Spotový trh / SPOT Market

Měsíc Month	Celkem / Total		
	Počet kontraktů Number of Contracts (MW)	Objem Value (MWh)	Objem Value (EUR)
01	290	3 100	134 659,50
02	10	240	10 200,00
03	113	2 472	105 444,00
04	660	12 600	535 476,00
05			
06			
07			
08			
09			
10			
11			
12			
2010	1 073	18 412	785 779,50

4) Ostatní trhy FUTURES / Others Markets FUTURES

Měsíc Month	Celkem / Total		
	Počet kontraktů Number of Contracts (MW)	Objem Value (MWh)	Objem Value (EUR)
01	120	229 420	10 998 541,00
02	110	426 310	20 078 659,50
03	75	275 400	12 264 450,00
04	220	683 445	32 675 300,00
05			
06			
07			
08			
09			
10			
11			
12			
2010	525	1 614 575	76 016 950,50

ROČNÍ STATISTIKY OBCHODOVÁNÍ FUTURES KONTRAKTŮ / YEARLY TRADING STATISTICS FUTURES CONTRACTS

Czech Market	Base Load			Peak Load			Celkem / Total		
	Počet kontraktů Number of Contracts (MW)	Objem Value (MWh)	Objem Value (EUR)	Počet kontraktů Number of Contracts (MW)	Objem Value (MWh)	Objem Value (EUR)	Počet kontraktů Number of Contracts (MW)	Objem Value (MWh)	Objem Value (EUR)
2007	3 558	33 313 386	1 811 764 101,58	1 168	1 054 932	86 059 623	4 726	34 368 318	1 897 823 724,58
2008	11 217	30 417 966	2 202 635 618,40	2 825	2 309 400	238 328 776	14 042	32 727 366	2 440 964 394,60
2009	7 895	22 930 215	1 073 141 552,15	2 325	1 356 600	86 268 450	10 220	24 286 815	1 159 410 002,15

SPOT Market	Počet kontraktů Number of Contracts (MW)	Objem Value (MWh)	Objem Value (EUR)
2008	9 130	93 130	7 073 268,54
2009	10	240	16 800,00

Other Markets	Počet kontraktů Number of Contracts (MW)	Objem Value (MWh)	Objem Value (EUR)
2008			
2009	1 863		