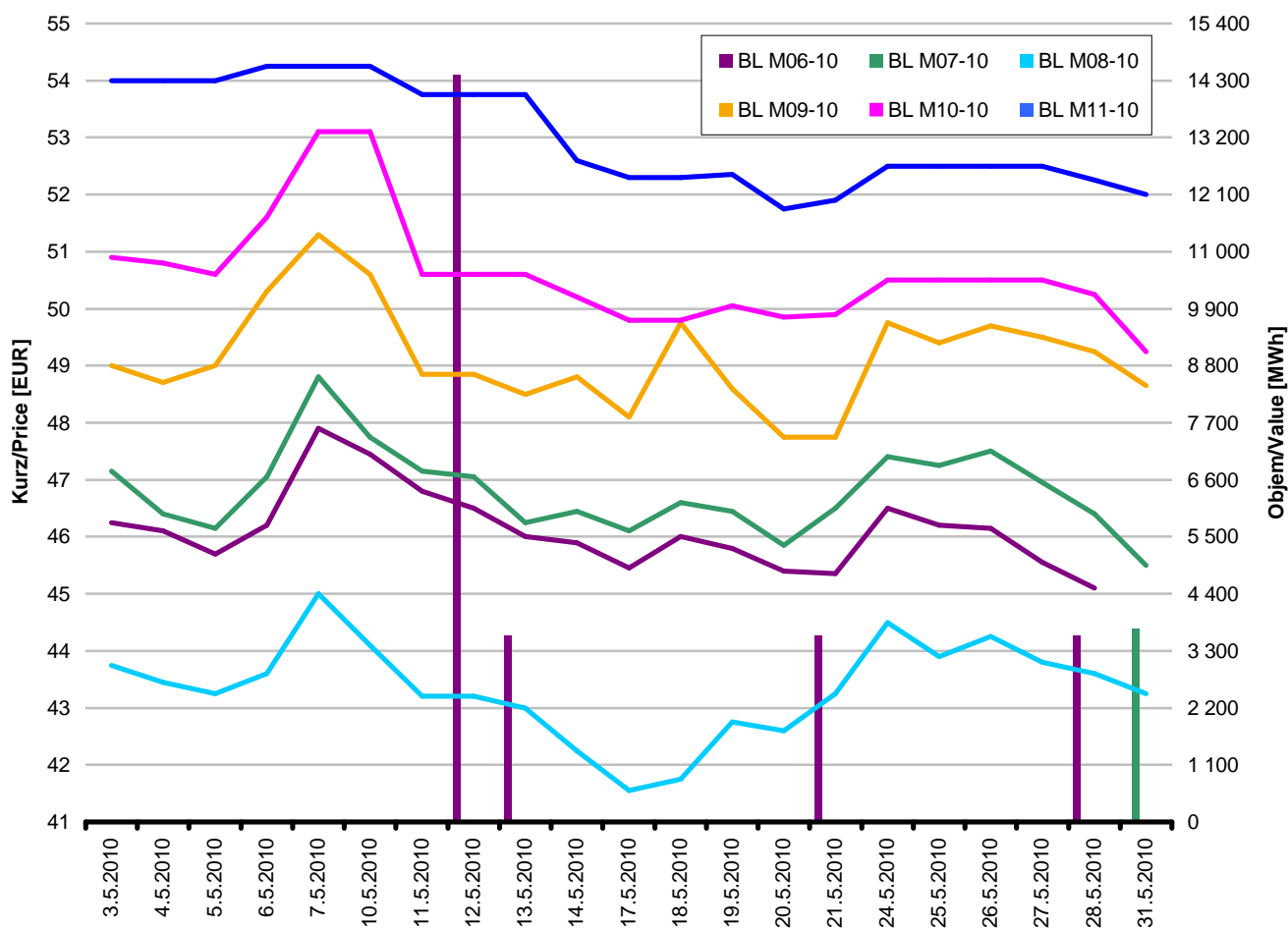


Měsíční statistika Květen 2010

Monthly Statistics May 2010

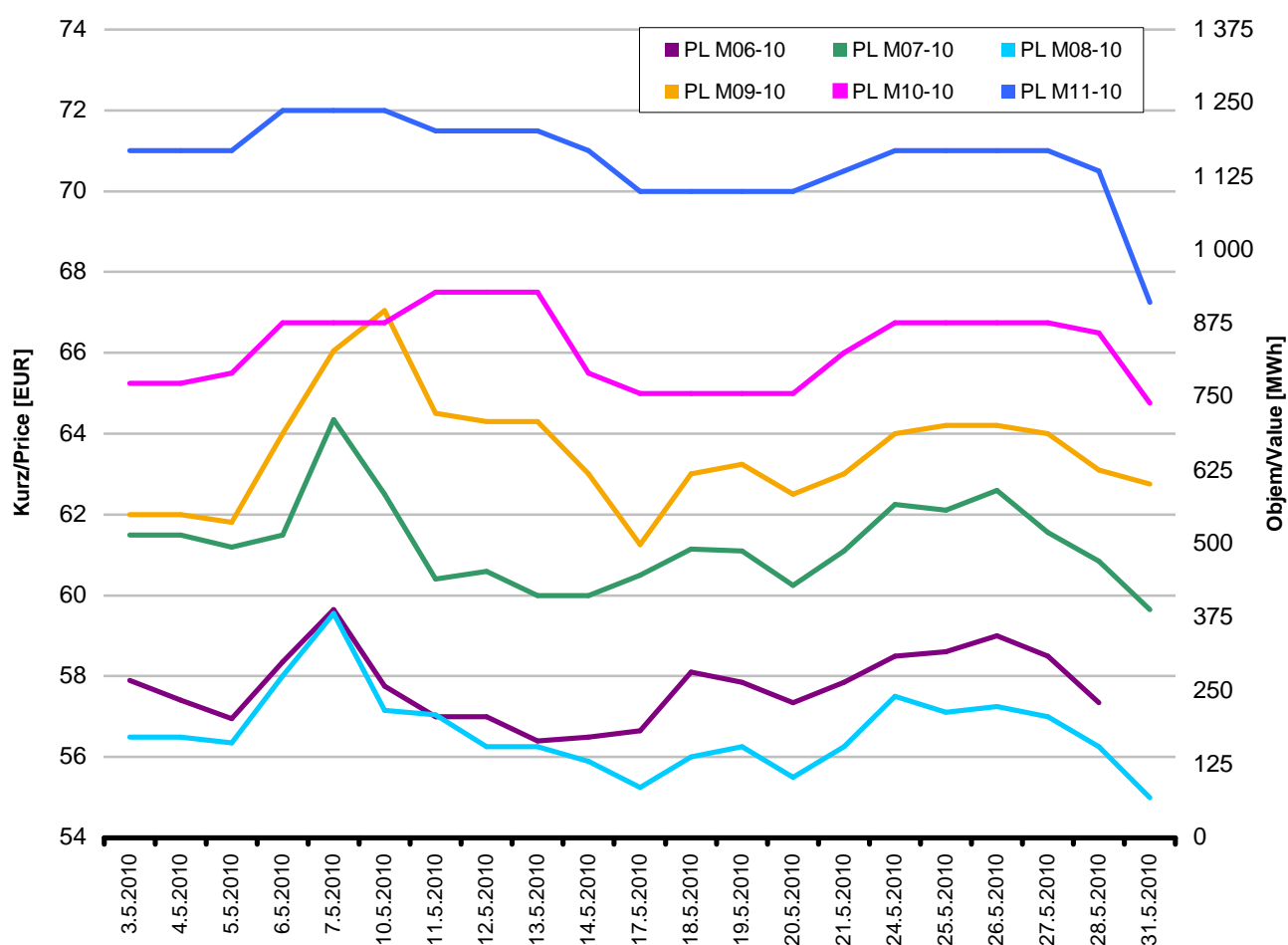
MĚSÍČNÍ CZECH BASE LOAD FUTURES PRODUKTY S FYZICKÝM VYPOŘÁDÁNÍM MONTHLY CZECH BASE LOAD FUTURES PRODUCTS WITH PHYSICAL DELIVERY

| Produkt Product | Počet obchodů Number of Trades | Zobchodované kontrakty Traded Contracts (MW) | Objem Value (MWh) | Objem Value (EUR) |
|--------------------|-----------------------------------------|-------------------------------------------------------|-------------------------|-------------------------|
| BL M06 - 10 | 14 | 35 | 25 200 | 1 164 780,00 |
| BL M07 - 10 | 2 | 5 | 3 720 | 170 190,00 |
| BL M08 - 10 | 0 | 0 | 0 | 0,00 |
| BL M09 - 10 | 0 | 0 | 0 | 0,00 |
| BL M10 - 10 | 0 | 0 | 0 | 0,00 |
| BL M11 - 10 | 0 | 0 | 0 | 0,00 |



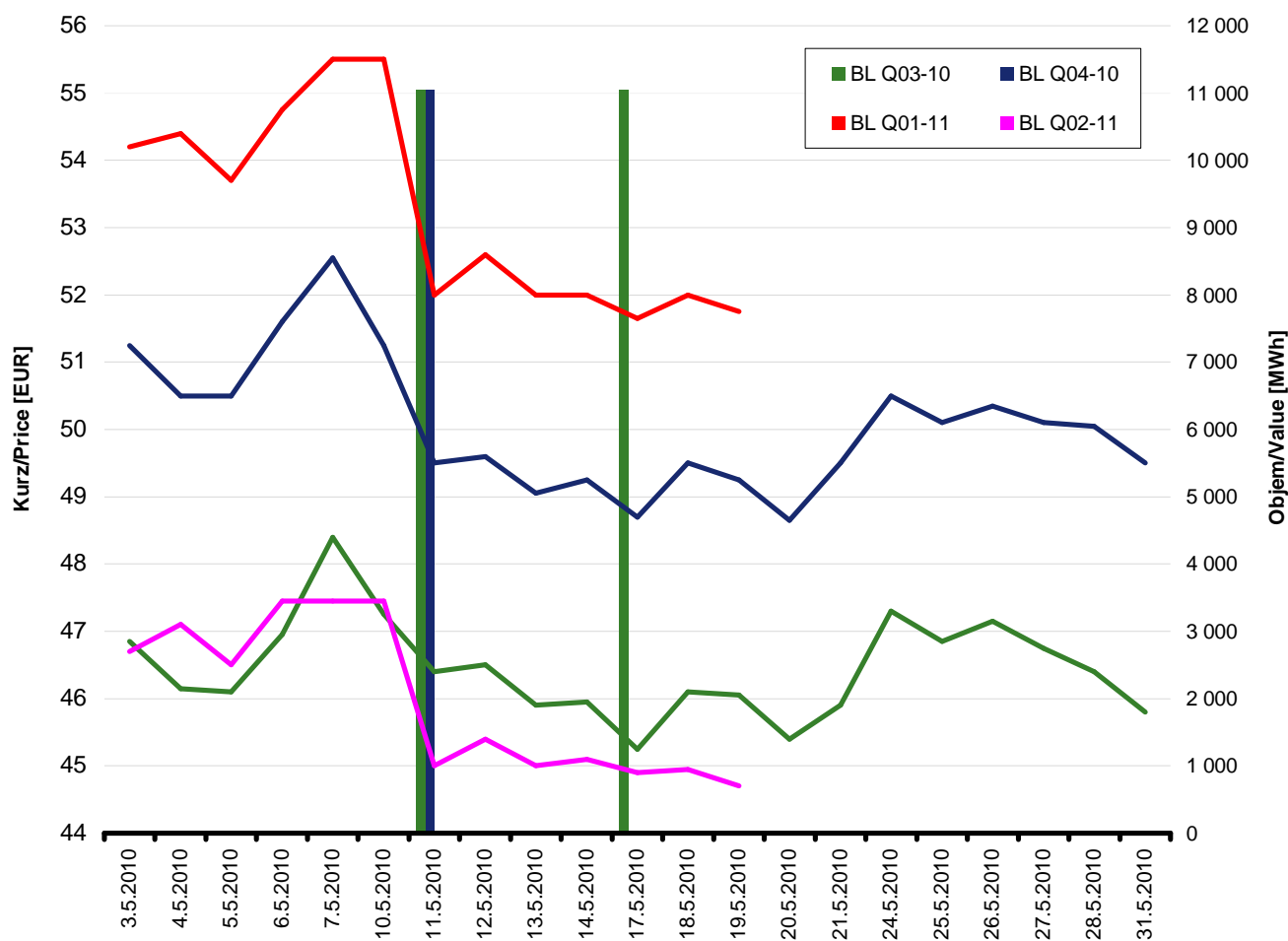
MĚSÍČNÍ CZECH PEAK LOAD FUTURES PRODUKTY S FYZICKÝM VYPOŘÁDÁNÍM MONTHLY CZECH PEAK LOAD FUTURES PRODUCTS WITH PHYSICAL DELIVERY

| Produkt Product | Počet obchodů Number of Trades | Zobchodované kontrakty Traded Contracts (MW) | Objem Value (MWh) | Objem Value (EUR) |
|--------------------|-----------------------------------------|-------------------------------------------------------|-------------------------|-------------------------|
| PL M06 - 10 | 0 | 0 | 0 | 0,00 |
| PL M07 - 10 | 0 | 0 | 0 | 0,00 |
| PL M08 - 10 | 0 | 0 | 0 | 0,00 |
| PL M09 - 10 | 0 | 0 | 0 | 0,00 |
| PL M10 - 10 | 0 | 0 | 0 | 0,00 |
| PL M11 - 10 | 0 | 0 | 0 | 0,00 |



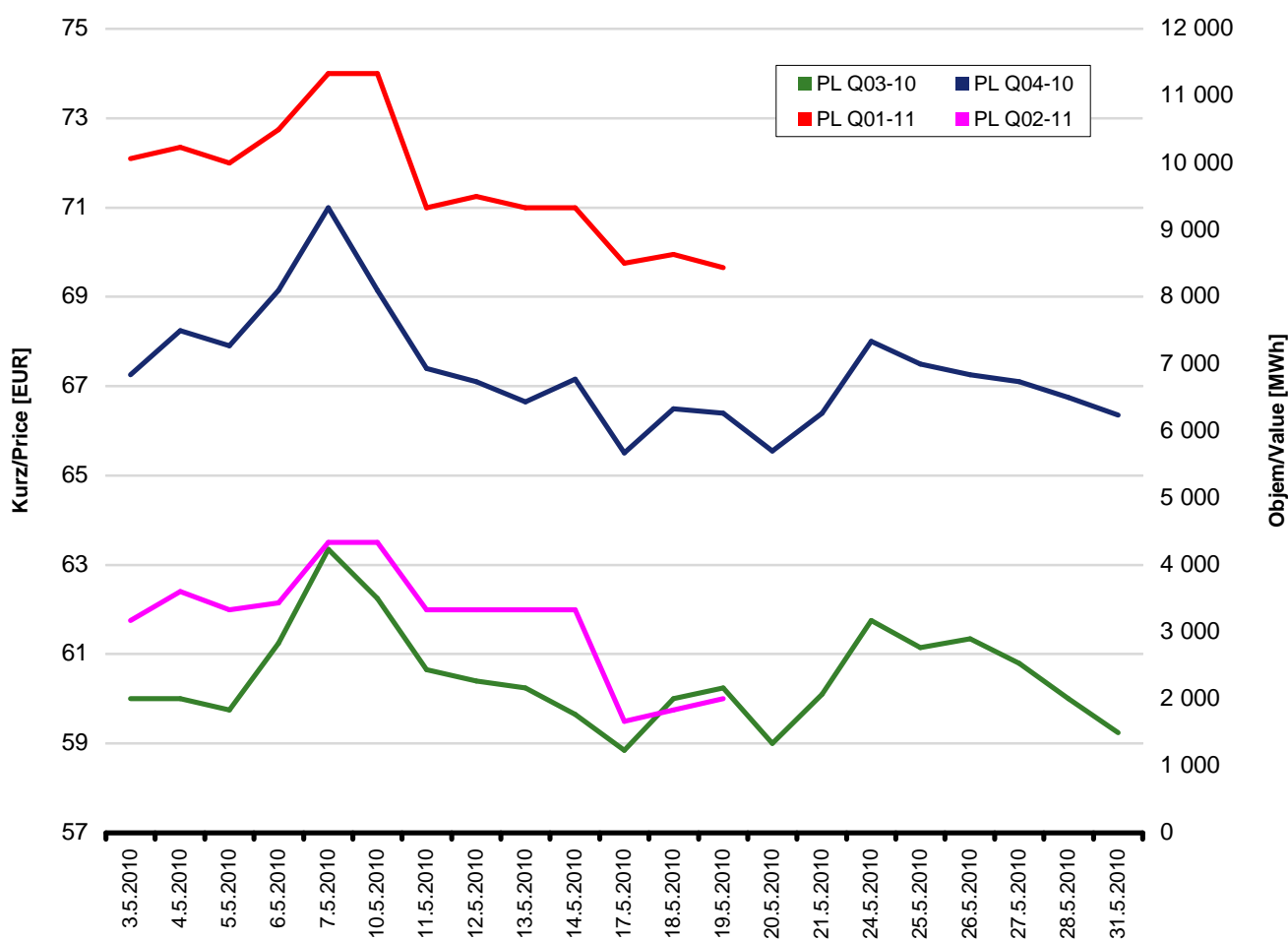
ČTVRTLETNÍ CZECH BASE LOAD FUTURES PRODUKTY S FYZICKÝM VYPOŘÁDÁNÍM QUARTERLY CZECH BASE LOAD FUTURES PRODUCTS WITH PHYSICAL DELIVERY

| Produkt Product | Počet obchodů Number of Trades | Zobchodované kontrakty Traded Contracts (MW) | Objem Value (MWh) | Objem Value (EUR) |
|--------------------|-----------------------------------------|-------------------------------------------------------|-------------------------|-------------------------|
| BL Q03-10 | 3 | 10 | 22 080 | 1 011 264,00 |
| BL Q04-10 | 1 | 5 | 11 045 | 552 250,00 |
| BL Q01-11 | 0 | 0 | 0 | 0,00 |
| BL Q02-11 | 0 | 0 | 0 | 0,00 |



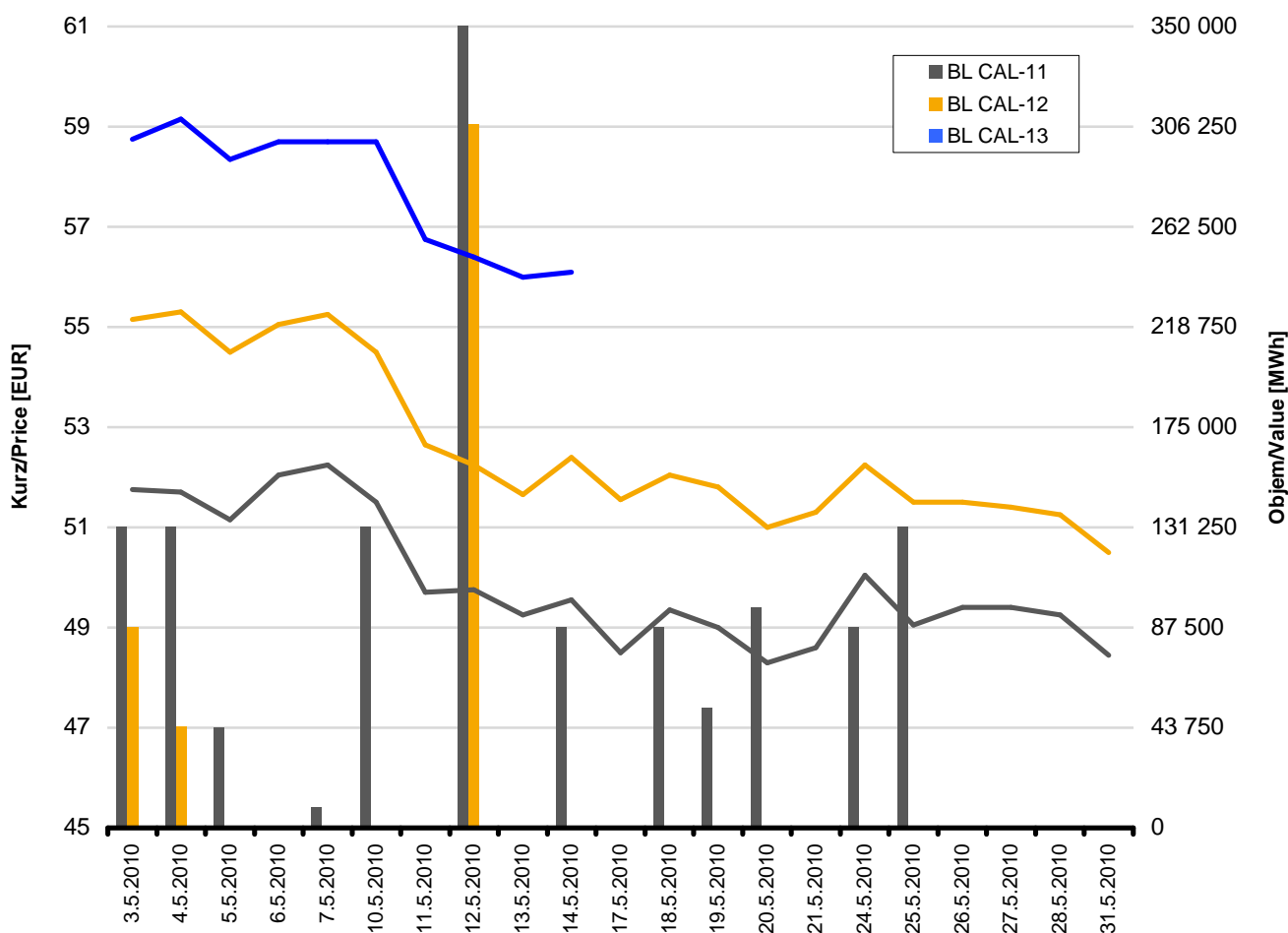
ČTVRTLETNÍ CZECH PEAK LOAD FUTURES PRODUKTY S FYZICKÝM VYPOŘÁDÁNÍM QUARTERLY CZECH PEAK LOAD FUTURES PRODUCTS WITH PHYSICAL DELIVERY

| Produkt Product | Počet obchodů Number of Trades | Zobchodované kontrakty Traded Contracts (MW) | Objem Value (MWh) | Objem Value (EUR) |
|--------------------|-----------------------------------------|-------------------------------------------------------|-------------------------|-------------------------|
| PL Q03-10 | 0 | 0 | 0 | 0,00 |
| PL Q04-10 | 0 | 0 | 0 | 0,00 |
| PL Q01-11 | 0 | 0 | 0 | 0,00 |
| PL Q02-11 | 0 | 0 | 0 | 0,00 |



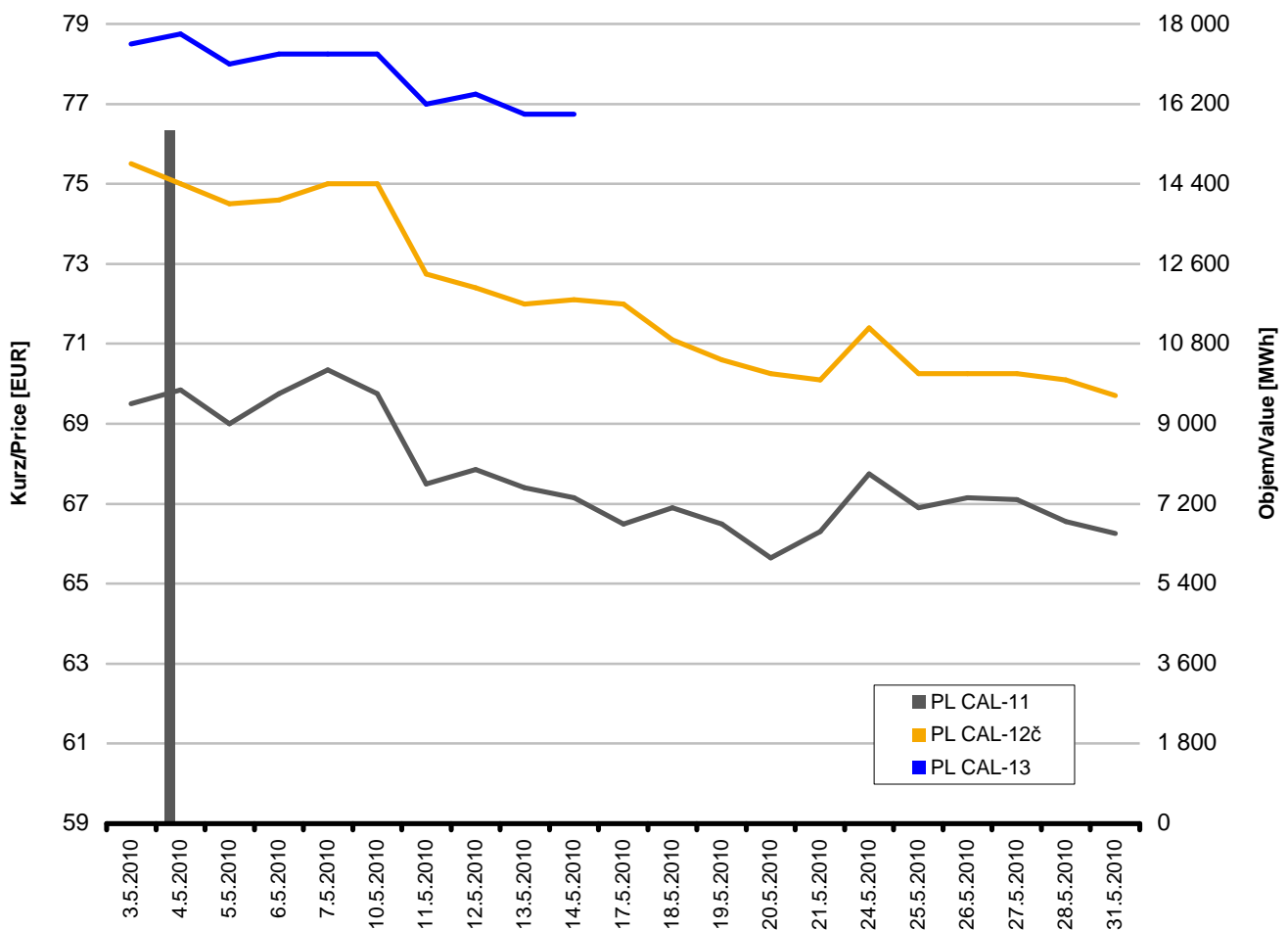
ROČNÍ CZECH BASE LOAD FUTURES PRODUKTY S FYZICKÝM VYPOŘÁDÁNÍM YEARLY CZECH BASE LOAD FUTURES PRODUCTS WITH PHYSICAL DELIVERY

| Produkt Product | Počet obchodů Number of Trades | Zobchodované kontrakty Traded Contracts (MW) | Objem Value (MWh) | Objem Value (EUR) |
|--------------------|-----------------------------------------|-------------------------------------------------------|-------------------------|-------------------------|
| BL CAL-11 | 66 | 153 | 1 340 280 | 67 366 590,00 |
| BL CAL-12 | 20 | 50 | 439 200 | 23 429 124,00 |
| BL CAL-13 | 0 | 0 | 0 | 0,00 |



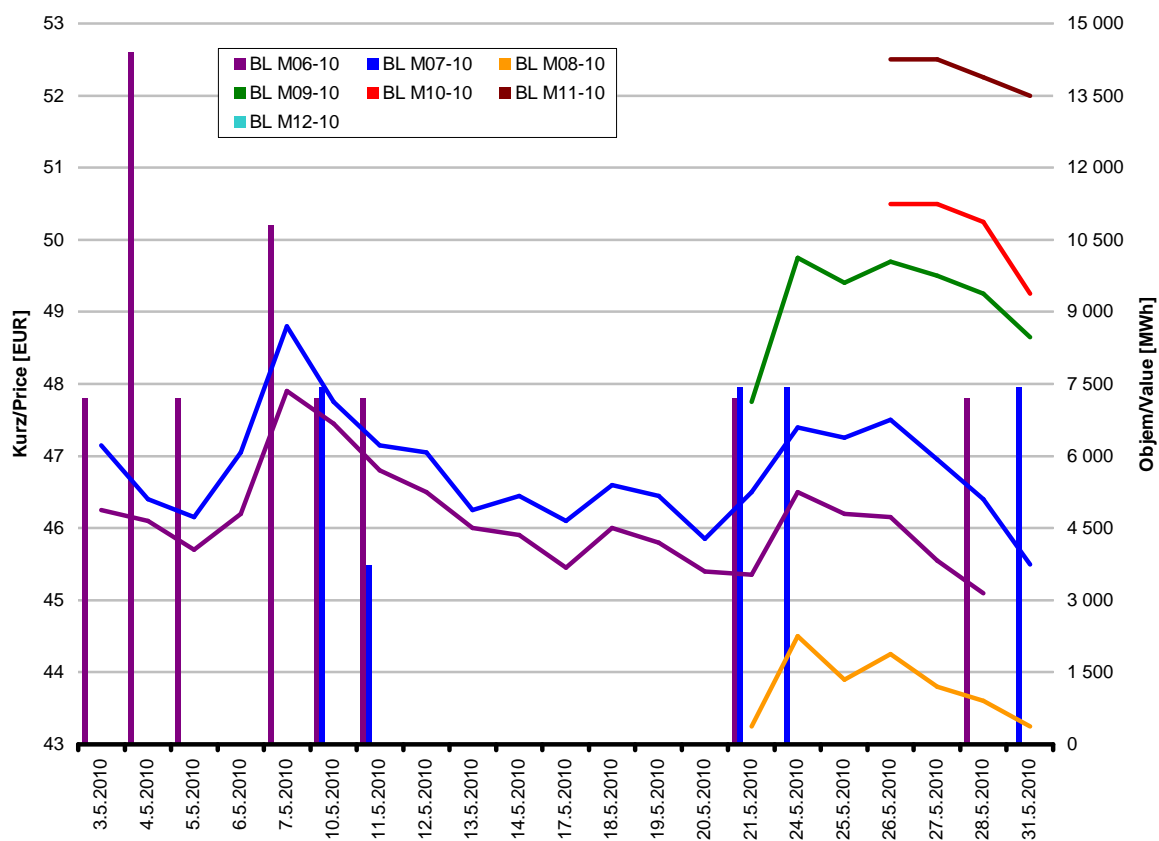
ROČNÍ CZECH PEAK LOAD FUTURES PRODUKTY S FYZICKÝM VYPOŘÁDÁNÍM YEARLY CZECH PEAK LOAD FUTURES PRODUCTS WITH PHYSICAL DELIVERY

| Produkt Product | Počet obchodů Number of Trades | Zobchodované kontrakty Traded Contracts (MW) | Objem Value (MWh) | Objem Value (EUR) |
|--------------------|-----------------------------------------|-------------------------------------------------------|-------------------------|-------------------------|
| PL CAL-11 | 2 | 5 | 15 600 | 1 089 660,00 |
| PL CAL-12 | 0 | 0 | 0 | 0,00 |
| PL CAL-13 | 0 | 0 | 0 | 0,00 |



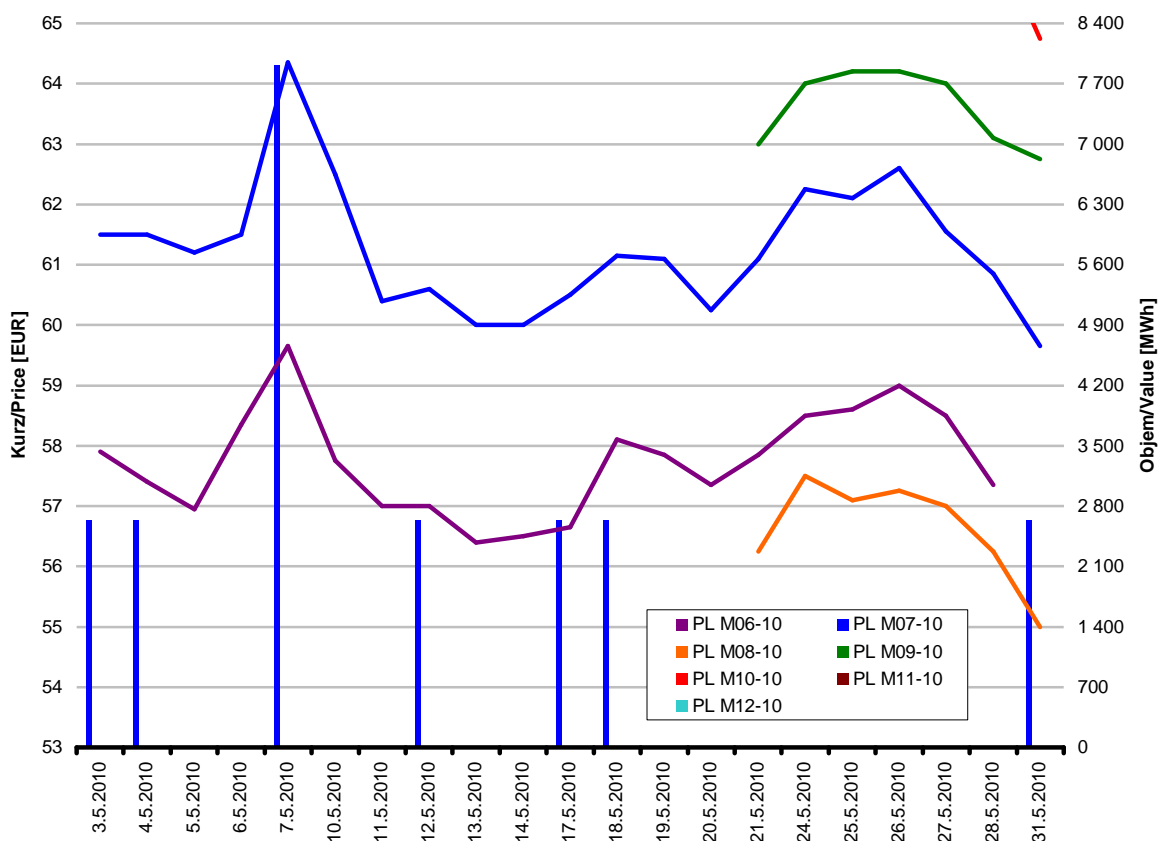
MĚSÍČNÍ CZECH BASE LOAD FUTURES PRODUKTY S FINANČNÍM VYPOŘÁDÁNÍM
MONTHLY CZECH BASE LOAD FUTURES PRODUCTS WITH FINANCIAL SETTLEMENT

| Produkt Product | Počet obchodů Number of Trades | Zobchodované kontrakty Traded Contracts (MW) | Objem Value (MWh) | Objem Value (EUR) |
|--------------------|-----------------------------------------|-------------------------------------------------------|-------------------------|-------------------------|
| BL M06 - 10 | 26 | 95 | 68 400 | 3 176 280,00 |
| BL M07 - 10 | 10 | 45 | 33 480 | 1 580 070,00 |
| BL M08 - 10 | 0 | 0 | 0 | 0,00 |
| BL M09 - 10 | 0 | 0 | 0 | 0,00 |
| BL M10 - 10 | 0 | 0 | 0 | 0,00 |
| BL M11 - 10 | 0 | 0 | 0 | 0,00 |
| BL M12 - 10 | 0 | 0 | 0 | 0,00 |



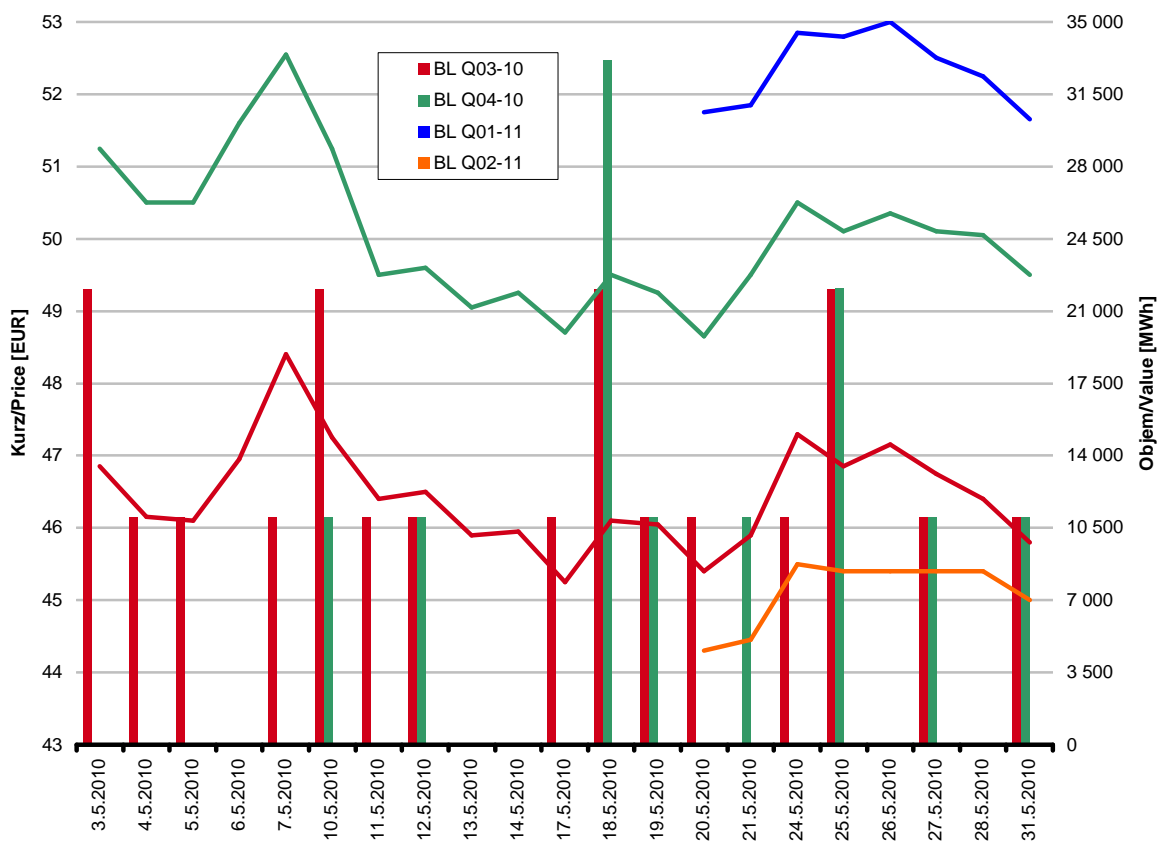
MĚSÍČNÍ CZECH PEAK LOAD FUTURES PRODUKTY S FINANČNÍM VYPOŘÁDÁNÍM MONTHLY CZECH PEAK LOAD FUTURES PRODUCTS WITH FINANCIAL SETTLEMENT

| Produkt Product | Počet obchodů Number of Trades | Zobchodované kontrakty Traded Contracts (MW) | Objem Value (MWh) | Objem Value (EUR) |
|--------------------|-----------------------------------------|-------------------------------------------------------|-------------------------|-------------------------|
| BL M06 - 10 | 0 | 0 | 0 | 0,00 |
| BL M07 - 10 | 18 | 90 | 23 760 | 1 469 820,00 |
| BL M08 - 10 | 0 | 0 | 0 | 0,00 |
| BL M09 - 10 | 0 | 0 | 0 | 0,00 |
| BL M10 - 10 | 0 | 0 | 0 | 0,00 |
| BL M11 - 10 | 0 | 0 | 0 | 0,00 |
| BL M12 - 10 | 0 | 0 | 0 | 0,00 |



ČTVRTLETNÍ CZECH BASE LOAD FUTURES PRODUKTY S FINANČNÍM VYPOŘÁDÁNÍM
QUARTERLY CZECH BASE LOAD FUTURES PRODUCTS WITH FINANCIAL SETTLEMENT

| Produkt Product | Počet obchodů Number of Trades | Zobchodované kontrakty Traded Contracts (MW) | Objem Value (MWh) | Objem Value (EUR) |
|--------------------|-----------------------------------------|-------------------------------------------------------|-------------------------|-------------------------|
| BL Q03-10 | 38 | 95 | 209 760 | 9 780 336,00 |
| BL Q04-10 | 22 | 55 | 121 495 | 6 066 466,25 |
| BL Q01-11 | 0 | 0 | 0 | 0,00 |
| BL Q02-11 | 0 | 0 | 0 | 0,00 |



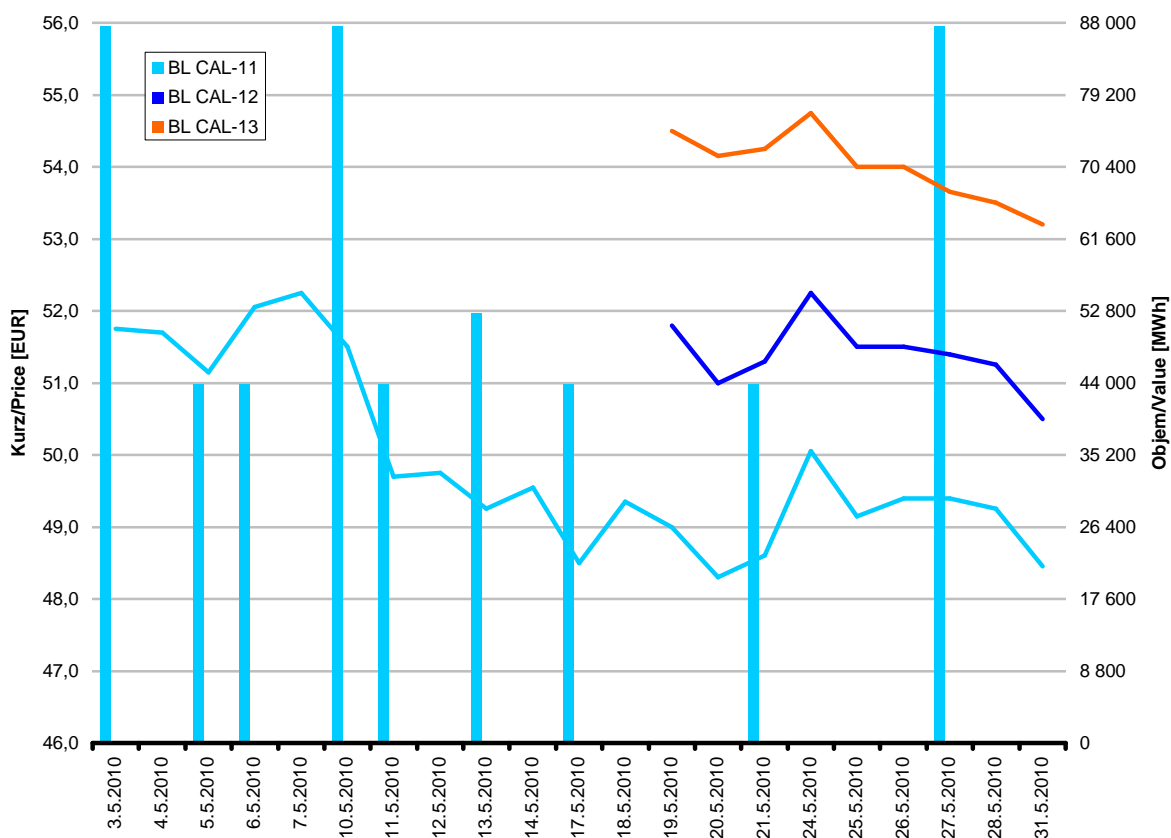
ČTVRTLETNÍ CZECH PEAK LOAD FUTURES PRODUKTY S FINANČNÍM VYPOŘÁDÁNÍM
QUARTERLY CZECH PEAK LOAD FUTURES PRODUCTS WITH FINANCIAL SETTLEMENT

| Produkt Product | Počet obchodů Number of Trades | Zobchodované kontrakty Traded Contracts (MW) | Objem Value (MWh) | Objem Value (EUR) |
|--------------------|-----------------------------------------|-------------------------------------------------------|-------------------------|-------------------------|
| PL Q03-10 | 6 | 15 | 11 880 | 712 998,00 |
| PL Q04-10 | 14 | 35 | 27 720 | 1 893 276,00 |
| PL Q01-11 | 0 | 0 | 0 | 0,00 |
| PL Q02-11 | 0 | 0 | 0 | 0,00 |



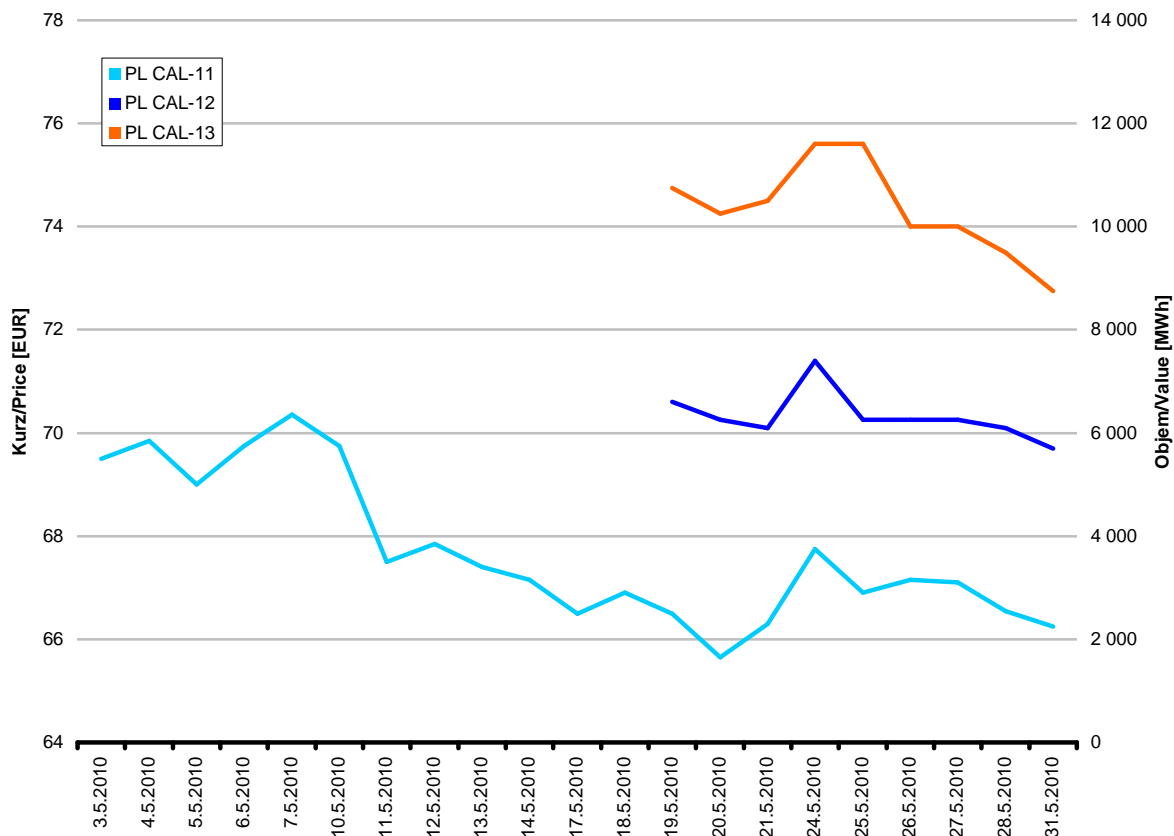
ROČNÍ CZECH BASE LOAD FUTURES PRODUKTY S FINANČNÍM VYPOŘÁDÁNÍM
YEARLY CZECH BASE LOAD FUTURES PRODUCTS WITH FINANCIAL SETTLEMENT

| Produkt Product | Počet obchodů Number of Trades | Zobchodované kontrakty Traded Contracts (MW) | Objem Value (MWh) | Objem Value (EUR) |
|--------------------|-----------------------------------------|-------------------------------------------------------|-------------------------|-------------------------|
| BL CAL - 11 | 25 | 61 | 534 360 | 26 965 470,00 |
| BL CAL - 12 | 0 | 0 | 0 | 0,00 |
| BL CAL - 13 | 0 | 0 | 0 | 0,00 |



ROČNÍ CZECH PEAK LOAD FUTURES PRODUKTY S FINANČNÍM VYPOŘÁDÁNÍM
YEARLY CZECH PEAK LOAD FUTURES PRODUCTS WITH FINANCIAL SETTLEMENT

| Produkt Product | Počet obchodů Number of Trades | Zobchodované kontrakty Traded Contracts (MW) | Objem Value (MWh) | Objem Value (EUR) |
|--------------------|-----------------------------------------|-------------------------------------------------------|-------------------------|-------------------------|
| PL CAL-11 | 0 | 0 | 0 | 0,00 |
| PL CAL-12 | 0 | 0 | 0 | 0,00 |
| PL CAL-13 | 0 | 0 | 0 | 0,00 |



SPOTOVÝ TRH SPOT MARKET

DENNÍ PRODUKTY DAILY PRODUCTS

| Produkt Product | Počet obchodů Number of Trades | Zobchodované kontrakty Traded Contracts (MW) | Objem Value (MWh) | Objem Value (EUR) |
|--------------------|-----------------------------------------|-------------------------------------------------------|-------------------------|-------------------------|
| Czech | 36 | 125 | 2 820 | 137 478,00 |
| Hungary | 26 | 125 | 2 640 | 123 318,00 |

HODINOVÉ PRODUKTY HOURLY PRODUCTS

| Produkt Product | Počet obchodů Number of Trades | Zobchodované kontrakty Traded Contracts (MW) | Objem Value (MWh) | Objem Value (EUR) |
|--------------------|-----------------------------------------|-------------------------------------------------------|-------------------------|-------------------------|
| Czech | 0 | 0 | 0 | 0,00 |
| Hungary | 0 | 0 | 0 | 0,00 |

OSTATNÍ TRHY FUTURES OTHERS FUTURES MARKETS

| Země Country | Počet obchodů Number of Trades | Zobchodované kontrakty Traded Contracts (MW) | Objem Value (MWh) | Objem Value (EUR) |
|-----------------|-----------------------------------------|-------------------------------------------------------|-------------------------|-------------------------|
| Hungary | 20 | 60 | 259 080 | 13 266 960,00 |
| Slovakia | 16 | 60 | 138 480 | 6 806 934,00 |

STATISTICKÉ ÚDAJE / STATISTICAL DATA

MĚSÍČNÍ STATISTIKY OBCHODOVÁNÍ V ROCE 2010 / MONTHLY TRADING STATISTICS IN 2010

1) Czech Futures kontrakty s fyzickým vypořádáním / Czech Futures Contracts with Physical Delivery

| Měsíc Month | Base Load | | | Peak Load | | | Celkem / Total | | |
|----------------|---------------------------------------------------|-------------------------|-------------------------|---------------------------------------------------|-------------------------|-------------------------|---------------------------------------------------|-------------------------|-------------------------|
| | Počet kontraktů Number of Contracts (MW) | Objem Value (MWh) | Objem Value (EUR) | Počet kontraktů Number of Contracts (MW) | Objem Value (MWh) | Objem Value (EUR) | Počet kontraktů Number of Contracts (MW) | Objem Value (MWh) | Objem Value (EUR) |
| 01 | 417 | 805 169 | 35 848 855,15 | 75 | 61 080 | 3 671 766,00 | 492 | 866 249 | 39 520 621,15 |
| 02 | 205 | 558 540 | 22 452 493,00 | 5 | 15 600 | 990 600,00 | 210 | 574 140 | 23 443 093,00 |
| 03 | 85 | 533 900 | 24 297 373,50 | 5 | 1 320 | 57 684,00 | 90 | 535 220 | 24 355 057,50 |
| 04 | 226 | 1 836 480 | 89 249 329,20 | 0 | 0 | 0,00 | 226 | 1 836 480 | 89 249 329,20 |
| 05 | 258 | 1 841 525 | 93 694 198,00 | 5 | 15 600 | 1 089 660,00 | 263 | 1 857 125 | 94 783 858,00 |
| 06 | | | | | | | 0 | 0 | 0,00 |
| 07 | | | | | | | 0 | 0 | 0,00 |
| 08 | | | | | | | 0 | 0 | 0,00 |
| 09 | | | | | | | 0 | 0 | 0,00 |
| 10 | | | | | | | 0 | 0 | 0,00 |
| 11 | | | | | | | 0 | 0 | 0,00 |
| 12 | | | | | | | 0 | 0 | 0,00 |
| 2010 | 1 191 | 5 575 614 | 265 542 248,85 | 90 | 93 600 | 5 809 710,00 | 1 281 | 5 669 214 | 271 351 958,85 |

2) Czech Futures kontrakty s finančním vypořádáním / Czech Futures Contracts with Financial Settlement

| Měsíc Month | Base Load | | | Peak Load | | | Celkem / Total | | |
|----------------|---------------------------------------------------|-------------------------|-------------------------|---------------------------------------------------|-------------------------|-------------------------|---------------------------------------------------|-------------------------|-------------------------|
| | Počet kontraktů Number of Contracts (MW) | Objem Value (MWh) | Objem Value (EUR) | Počet kontraktů Number of Contracts (MW) | Objem Value (MWh) | Objem Value (EUR) | Počet kontraktů Number of Contracts (MW) | Objem Value (MWh) | Objem Value (EUR) |
| 01 | | | | | | | 0 | 0 | 0,00 |
| 02 | 196 | 365 950 | 15 294 325,50 | 0 | 0 | 0,00 | 196 | 365 950 | 15 294 325,50 |
| 03 | 151 | 501 240 | 21 369 936,00 | 40 | 39 120 | 2 229 936,00 | 191 | 540 360 | 23 599 872,00 |
| 04 | 435 | 1 088 295 | 47 810 952,80 | 90 | 53 220 | 3 028 788,00 | 525 | 1 141 515 | 50 839 740,80 |
| 05 | 351 | 967 495 | 47 568 622,25 | 140 | 63 360 | 4 076 094,00 | 491 | 1 030 855 | 51 644 716,25 |
| 06 | | | | | | | 0 | 0 | 0,00 |
| 07 | | | | | | | 0 | 0 | 0,00 |
| 08 | | | | | | | 0 | 0 | 0,00 |
| 09 | | | | | | | 0 | 0 | 0,00 |
| 10 | | | | | | | 0 | 0 | 0,00 |
| 11 | | | | | | | 0 | 0 | 0,00 |
| 12 | | | | | | | 0 | 0 | 0,00 |
| 2010 | 1 133 | 2 922 980 | 132 043 836,55 | 270 | 155 700 | 9 334 818,00 | 1 403 | 3 078 680 | 141 378 654,55 |

3) Spotový trh / SPOT Market

| Měsíc Month | Celkem / Total | | |
|----------------|---------------------------------------------------|-------------------------|-------------------------|
| | Počet kontraktů Number of Contracts (MW) | Objem Value (MWh) | Objem Value (EUR) |
| 01 | 290 | 3 100 | 134 659,50 |
| 02 | 10 | 240 | 10 200,00 |
| 03 | 113 | 2 472 | 105 444,00 |
| 04 | 660 | 12 600 | 535 476,00 |
| 05 | 250 | 5 460 | 260 796,00 |
| 06 | | | |
| 07 | | | |
| 08 | | | |
| 09 | | | |
| 10 | | | |
| 11 | | | |
| 12 | | | |
| 2010 | 1 323 | 23 872 | 1 046 575,50 |

4) Ostatní trhy FUTURES / Others Markets FUTURES

| Měsíc Month | Celkem / Total | | |
|----------------|---------------------------------------------------|-------------------------|-------------------------|
| | Počet kontraktů Number of Contracts (MW) | Objem Value (MWh) | Objem Value (EUR) |
| 01 | 120 | 229 420 | 10 998 541,00 |
| 02 | 110 | 426 310 | 20 078 659,50 |
| 03 | 75 | 275 400 | 12 264 450,00 |
| 04 | 220 | 683 445 | 32 675 300,00 |
| 05 | 120 | 397 560 | 20 073 894,00 |
| 06 | | | |
| 07 | | | |
| 08 | | | |
| 09 | | | |
| 10 | | | |
| 11 | | | |
| 12 | | | |
| 2010 | 645 | 2 012 135 | 96 090 844,50 |

ROČNÍ STATISTIKY OBCHODOVÁNÍ FUTURES KONTRAKTŮ / YEARLY TRADING STATISTICS FUTURES CONTRACTS

| Czech Market | Base Load | | | Peak Load | | | Celkem / Total | | |
|-----------------|---------------------------------------------------|-------------------------|-------------------------|---------------------------------------------------|-------------------------|-------------------------|---------------------------------------------------|-------------------------|-------------------------|
| | Počet kontraktů Number of Contracts (MW) | Objem Value (MWh) | Objem Value (EUR) | Počet kontraktů Number of Contracts (MW) | Objem Value (MWh) | Objem Value (EUR) | Počet kontraktů Number of Contracts (MW) | Objem Value (MWh) | Objem Value (EUR) |
| 2007 | 3 558 | 33 313 386 | 1 811 764 101,58 | 1 168 | 1 054 932 | 86 059 623 | 4 726 | 34 368 318 | 1 897 823 724,58 |
| 2008 | 11 217 | 30 417 966 | 2 202 635 618,40 | 2 825 | 2 309 400 | 238 328 776 | 14 042 | 32 727 366 | 2 440 964 394,60 |
| 2009 | 7 895 | 22 930 215 | 1 073 141 552,15 | 2 325 | 1 356 600 | 86 268 450 | 10 220 | 24 286 815 | 1 159 410 002,15 |

| SPOT Market | Počet kontraktů Number of Contracts (MW) | Objem Value (MWh) | Objem Value (EUR) |
|----------------|---------------------------------------------------|-------------------------|-------------------------|
| 2008 | 9 130 | 93 130 | 7 073 268,54 |
| 2009 | 10 | 240 | 16 800,00 |

| Other Markets | Počet kontraktů Number of Contracts (MW) | Objem Value (MWh) | Objem Value (EUR) |
|------------------|---------------------------------------------------|-------------------------|-------------------------|
| 2008 | | | |
| 2009 | 1 863 | 4 652 490 | 236 703 068,00 |