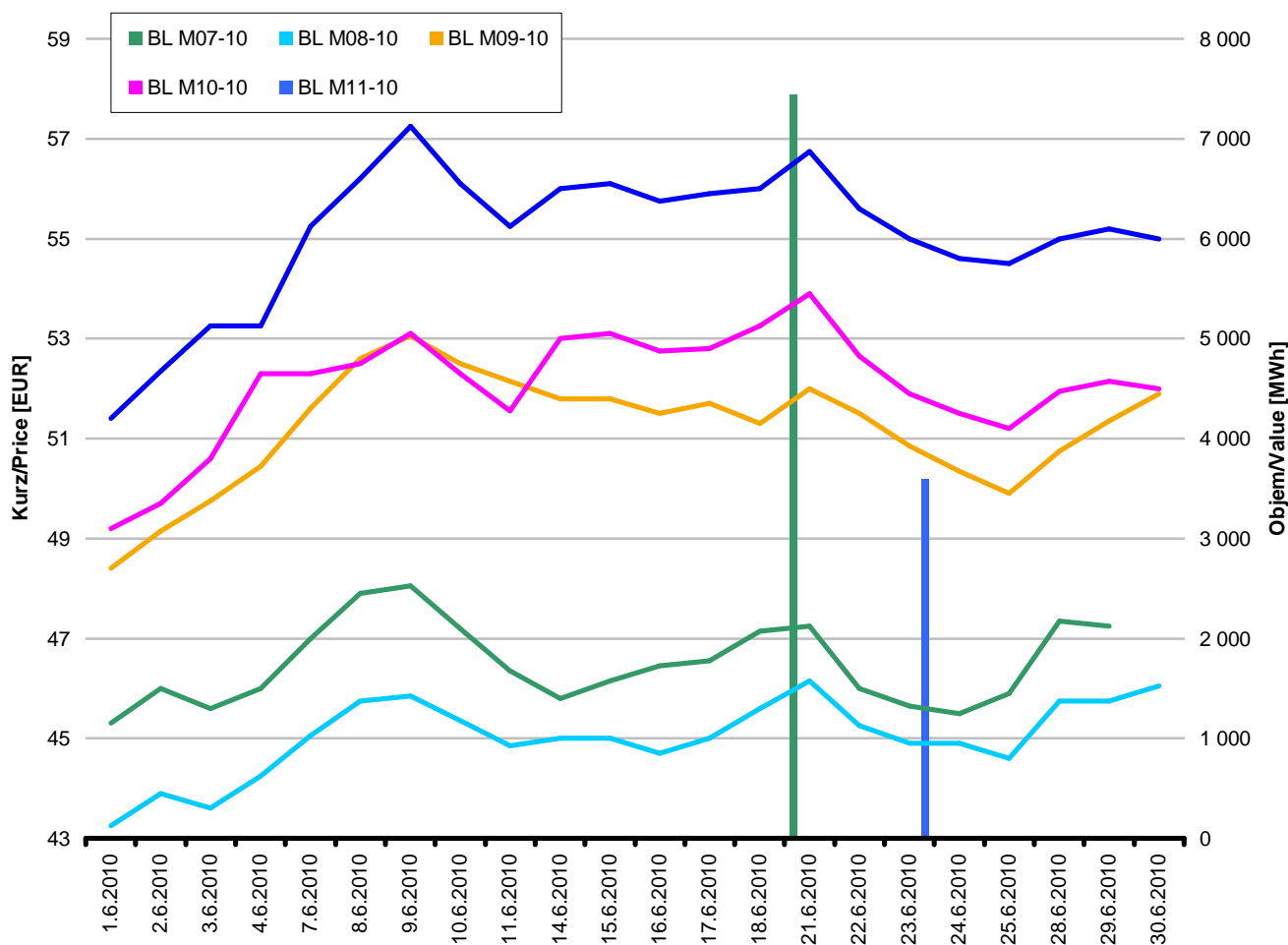


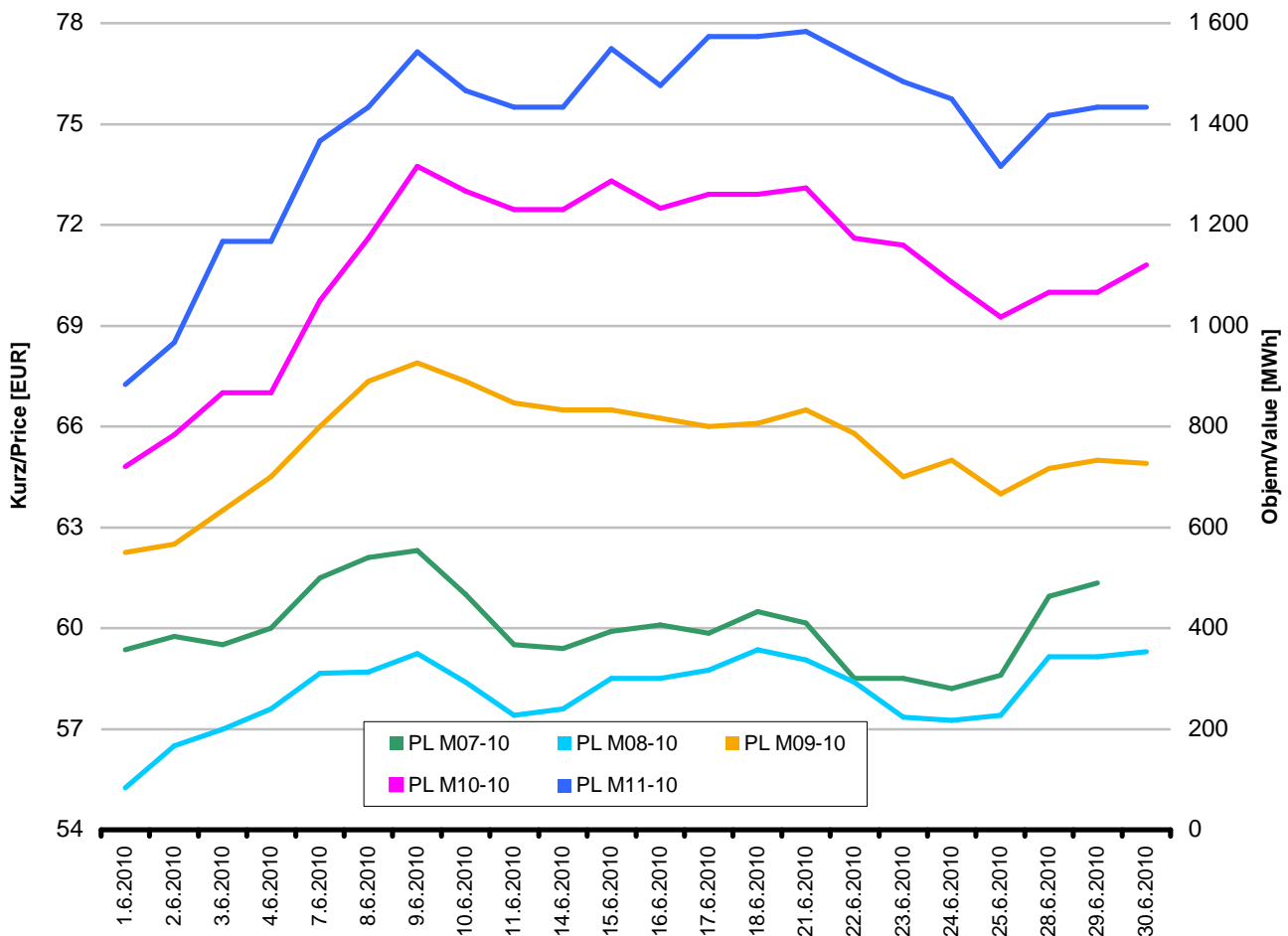
### MĚSÍČNÍ CZECH BASE LOAD FUTURES PRODUKTY S FYZICKÝM VYPOŘÁDÁNÍM MONTHLY CZECH BASE LOAD FUTURES PRODUCTS WITH PHYSICAL DELIVERY

Produkt Product	Počet obchodů Number of Trades	Zobchodované kontrakty Traded Contracts (MW)	Objem Value (MWh)	Objem Value (EUR)
BL M07 - 10	4	10	7 440	350 610,00
BL M08 - 10	0	0	0	0,00
BL M09 - 10	0	0	0	0,00
BL M10 - 10	0	0	0	0,00
BL M11 - 10	2	5	3 600	198 000,00



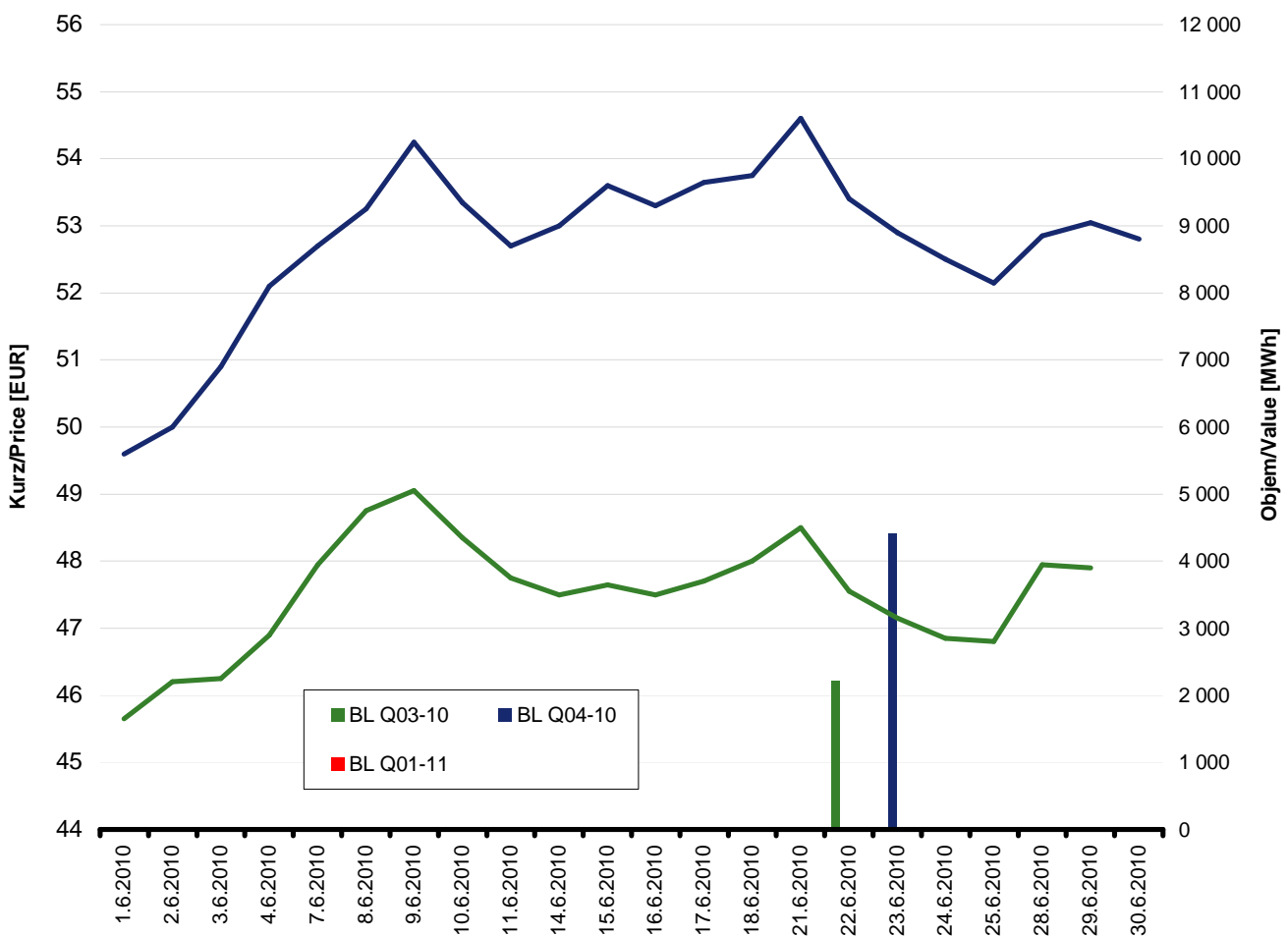
## MĚSÍČNÍ CZECH PEAK LOAD FUTURES PRODUKTY S FYZICKÝM VYPOŘÁDÁNÍM MONTHLY CZECH PEAK LOAD FUTURES PRODUCTS WITH PHYSICAL DELIVERY

Produkt Product	Počet obchodů Number of Trades	Zobchodované kontrakty Traded Contracts (MW)	Objem Value (MWh)	Objem Value (EUR)
PL M07 - 10	0	0	0	0,00
PL M08 - 10	0	0	0	0,00
PL M09 - 10	0	0	0	0,00
PL M10 - 10	0	0	0	0,00
PL M11 - 10	0	0	0	0,00



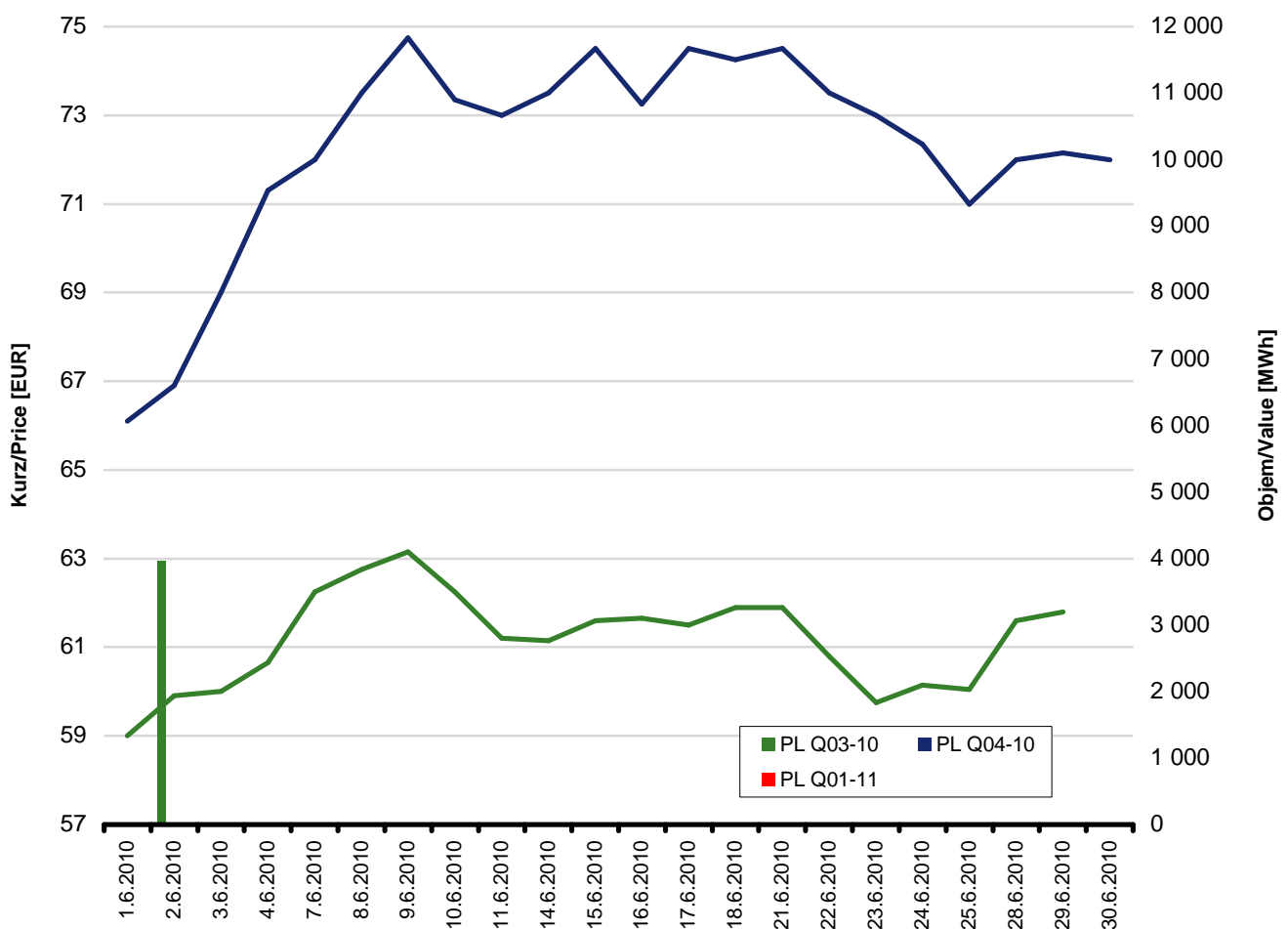
## ČTVRTLETNÍ CZECH BASE LOAD FUTURES PRODUKTY S FYZICKÝM VYPOŘÁDÁNÍM QUARTERLY CZECH BASE LOAD FUTURES PRODUCTS WITH PHYSICAL DELIVERY

Produkt Product	Počet obchodů Number of Trades	Zobchodované kontrakty Traded Contracts (MW)	Objem Value (MWh)	Objem Value (EUR)
BL Q03-10	2	1	2 208	105 763,20
BL Q04-10	2	2	4 418	235 037,60
BL Q01-11	0	0	0	0,00



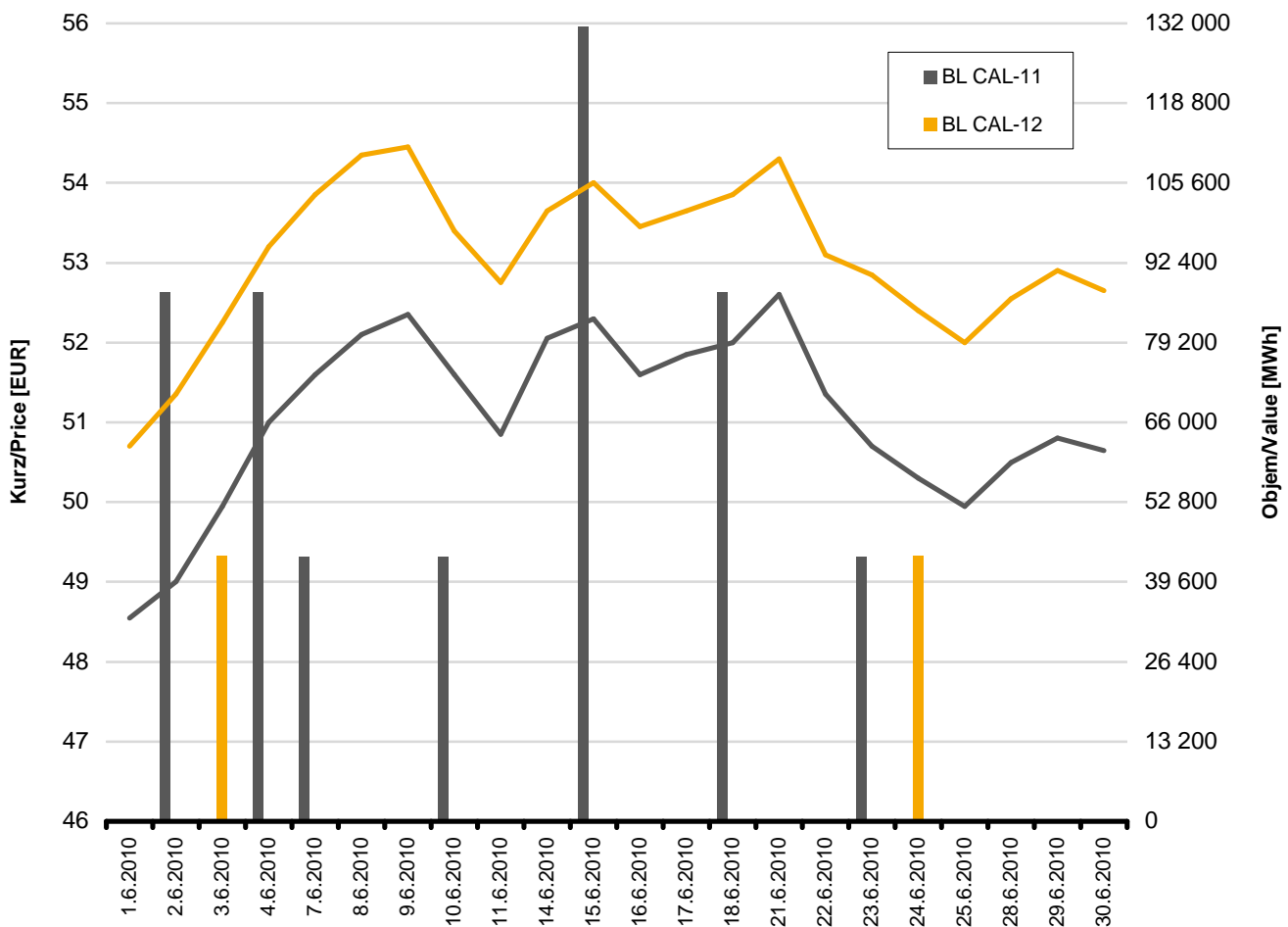
## ČTVRTLETNÍ CZECH PEAK LOAD FUTURES PRODUKTY S FYZICKÝM VYPOŘÁDÁNÍM QUARTERLY CZECH PEAK LOAD FUTURES PRODUCTS WITH PHYSICAL DELIVERY

Produkt Product	Počet obchodů Number of Trades	Zobchodované kontrakty Traded Contracts (MW)	Objem Value (MWh)	Objem Value (EUR)
PL Q03-10	2	5	3 960	237 204,00
PL Q04-10	0	0	0	0,00
PL Q01-11	0	0	0	0,00



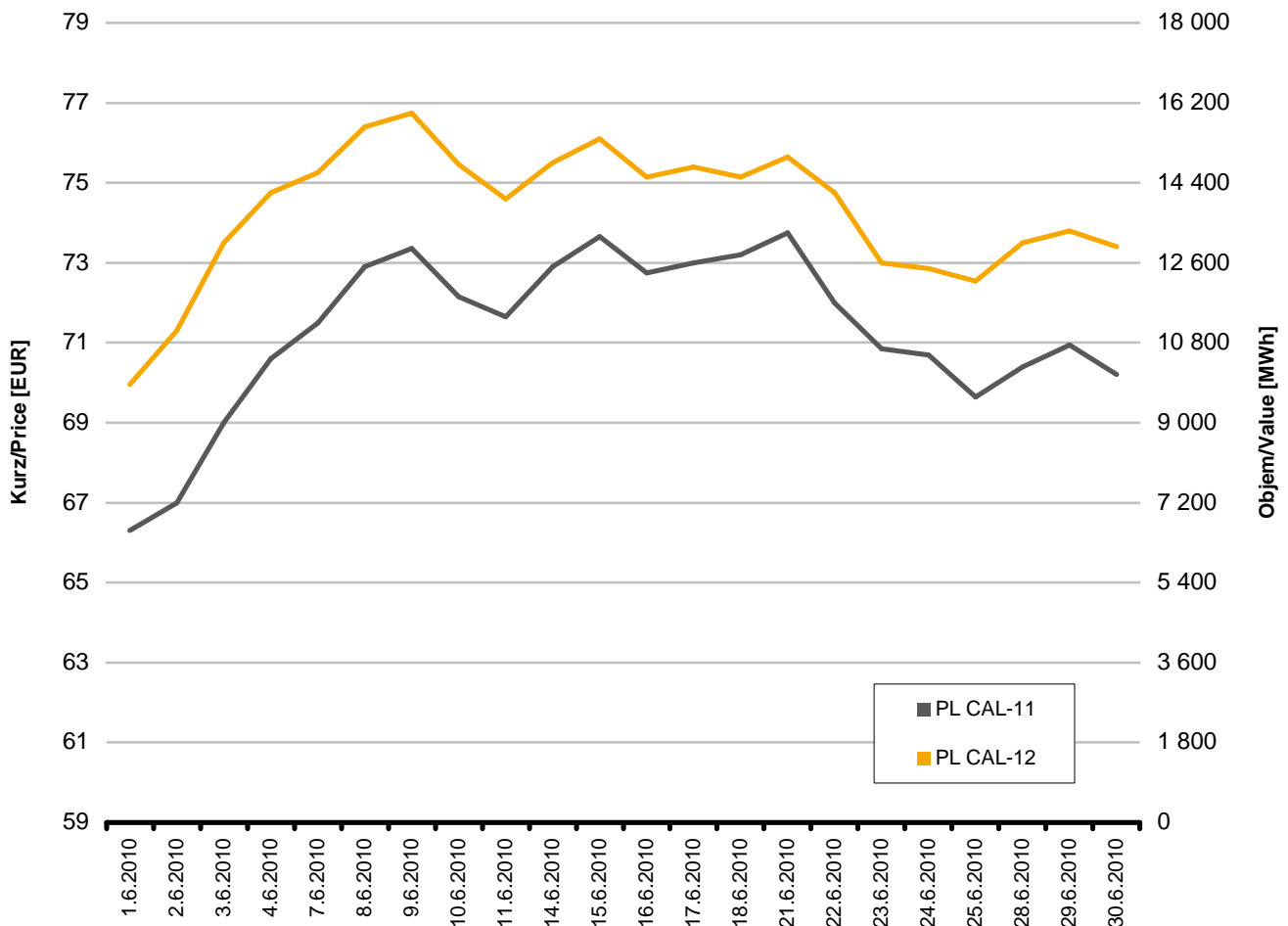
## ROČNÍ CZECH BASE LOAD FUTURES PRODUKTY S FYZICKÝM VYPOŘÁDÁNÍM YEARLY CZECH BASE LOAD FUTURES PRODUCTS WITH PHYSICAL DELIVERY

Produkt Product	Počet obchodů Number of Trades	Zobchodované kontrakty Traded Contracts (MW)	Objem Value (MWh)	Objem Value (EUR)
<b>BL CAL-11</b>	21	60	525 600	26 972 040,00
<b>BL CAL-12</b>	4	10	87 840	4 631 364,00



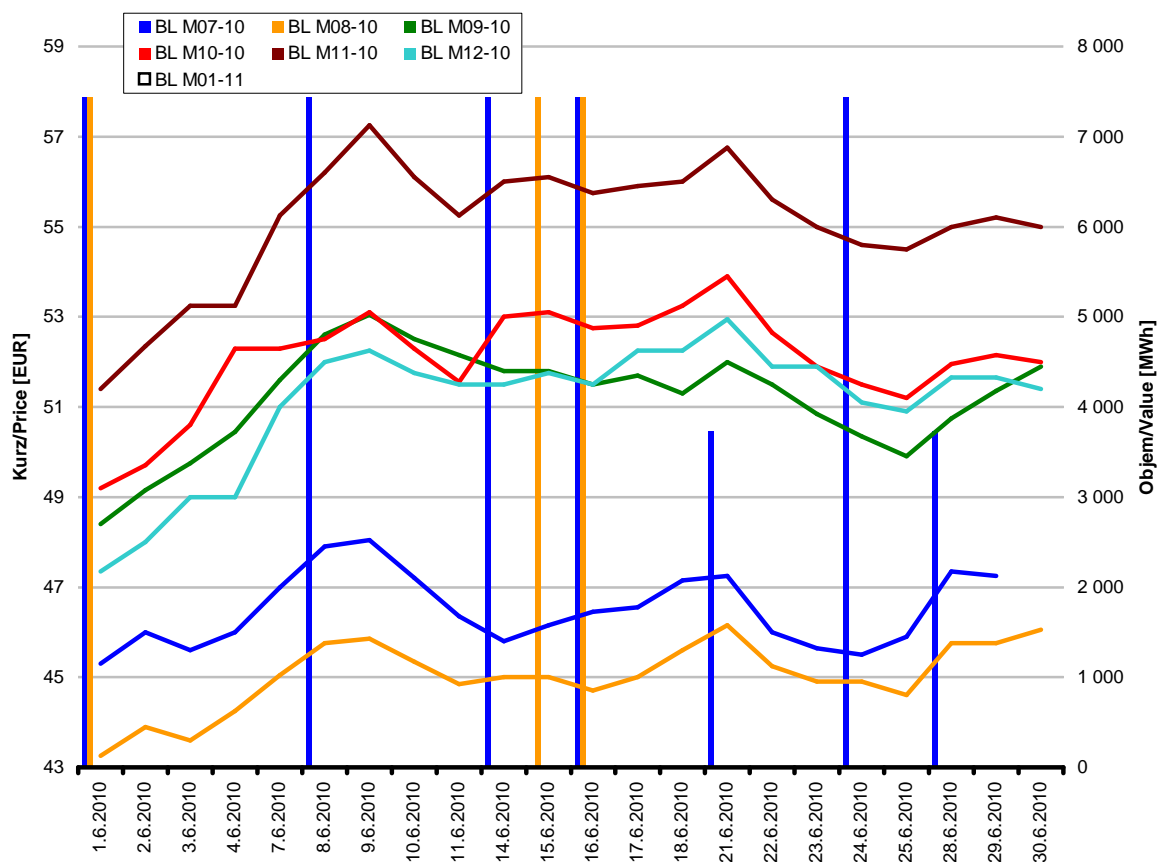
## ROČNÍ CZECH PEAK LOAD FUTURES PRODUKTY S FYZICKÝM VYPOŘÁDÁNÍM YEARLY CZECH PEAK LOAD FUTURES PRODUCTS WITH PHYSICAL DELIVERY

Produkt Product	Počet obchodů Number of Trades	Zobchodované kontrakty Traded Contracts (MW)	Objem Value (MWh)	Objem Value (EUR)
PL CAL-11	0	0	0	0,00
PL CAL-12	0	0	0	0,00



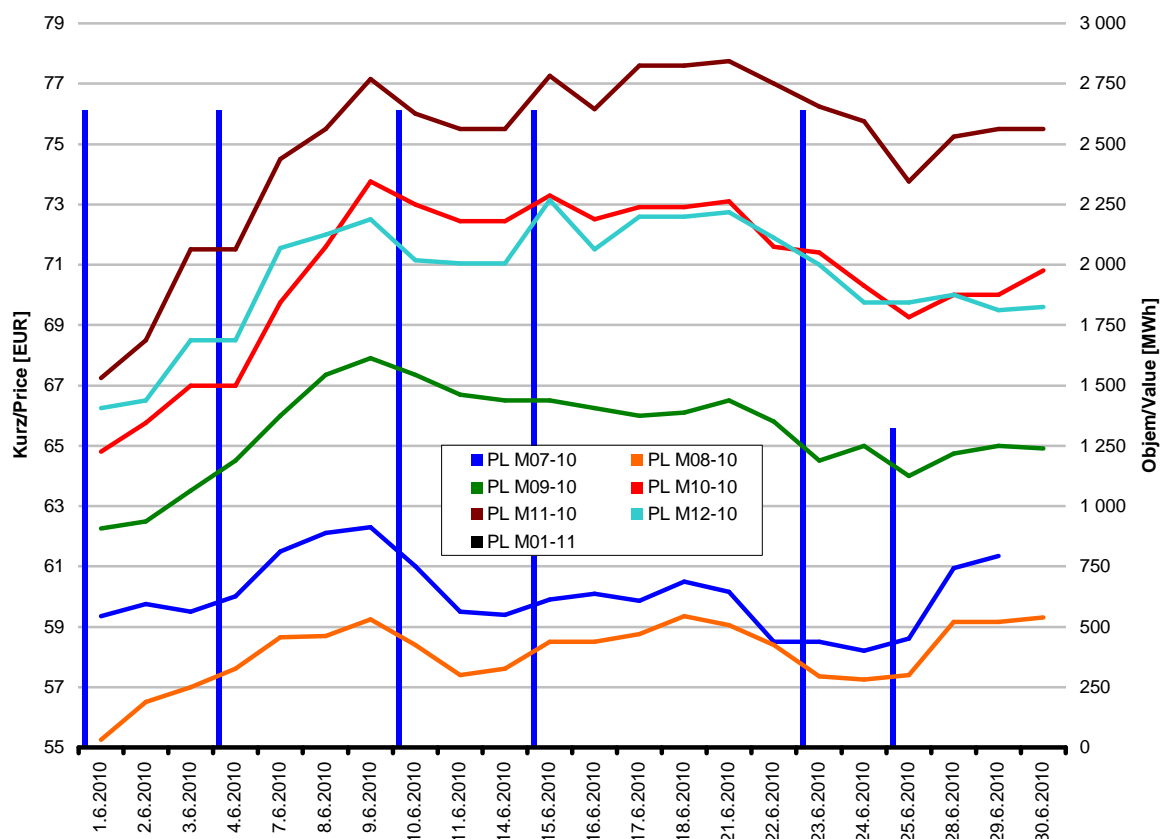
## MĚSÍČNÍ CZECH BASE LOAD FUTURES PRODUKTY S FINANČNÍM VYPOŘÁDÁNÍM MONTHLY CZECH BASE LOAD FUTURES PRODUCTS WITH FINANCIAL SETTLEMENT

Produkt Product	Počet obchodů Number of Trades	Zobchodované kontrakty Traded Contracts (MW)	Objem Value (MWh)	Objem Value (EUR)
BL M07 - 10	14	60	44 640	2 072 598,00
BL M08 - 10	6	30	22 320	993 612,00
BL M09 - 10	0	0	0	0,00
BL M10 - 10	0	0	0	0,00
BL M11 - 10	0	0	0	0,00
BL M12 - 10	0	0	0	0,00
BL M01 - 11	0	0	0	0,00



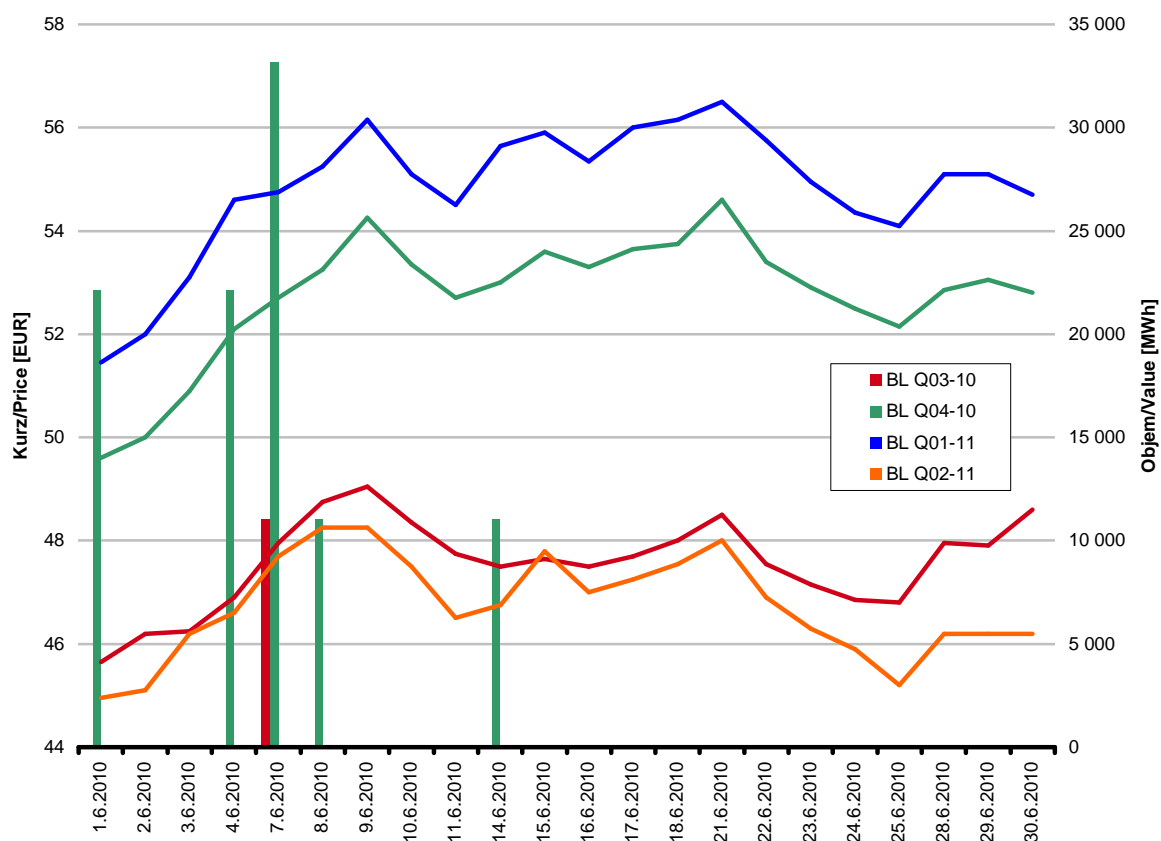
## MĚSÍČNÍ CZECH PEAK LOAD FUTURES PRODUKTY S FINANČNÍM VYPOŘÁDÁNÍM MONTHLY CZECH PEAK LOAD FUTURES PRODUCTS WITH FINANCIAL SETTLEMENT

Produkt Product	Počet obchodů Number of Trades	Zobchodované kontrakty Traded Contracts (MW)	Objem Value (MWh)	Objem Value (EUR)
BL M07 - 10	12	55	14 520	866 712,00
BL M08 - 10	0	0	0	0,00
BL M09 - 10	0	0	0	0,00
BL M10 - 10	0	0	0	0,00
BL M11 - 10	0	0	0	0,00
BL M12 - 10	0	0	0	0,00
BL M01 - 11	0	0	0	0,00



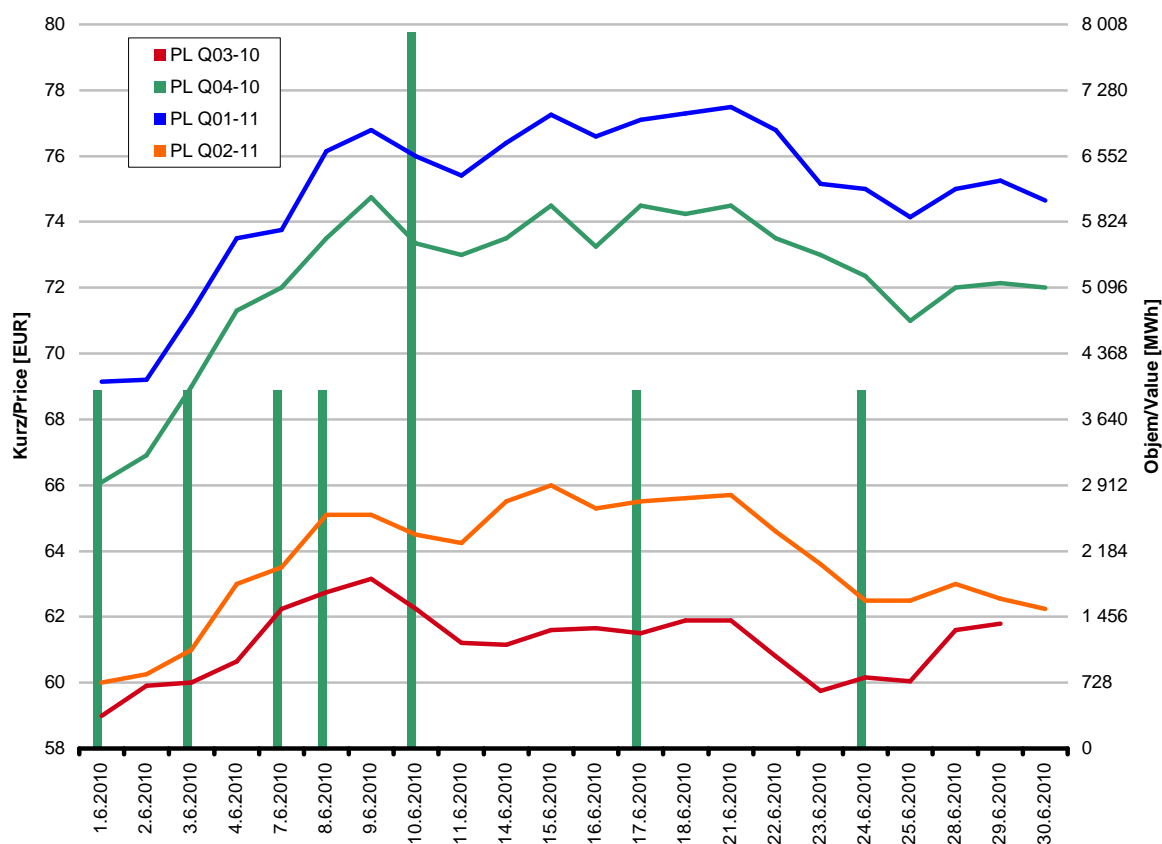
## ČTVRTLETNÍ CZECH BASE LOAD FUTURES PRODUKTY S FINANČNÍM VYPOŘÁDÁNÍM QUARTERLY CZECH BASE LOAD FUTURES PRODUCTS WITH FINANCIAL SETTLEMENT

Produkt Product	Počet obchodů Number of Trades	Zobchodované kontrakty Traded Contracts (MW)	Objem Value (MWh)	Objem Value (EUR)
BL Q03-10	2	5	11 040	526 056,00
BL Q04-10	18	45	99 405	5 148 074,50
BL Q01-11	0	0	0	0,00
BL Q02-11	0	0	0	0,00
BL Q03-11	0	0	0	0,00



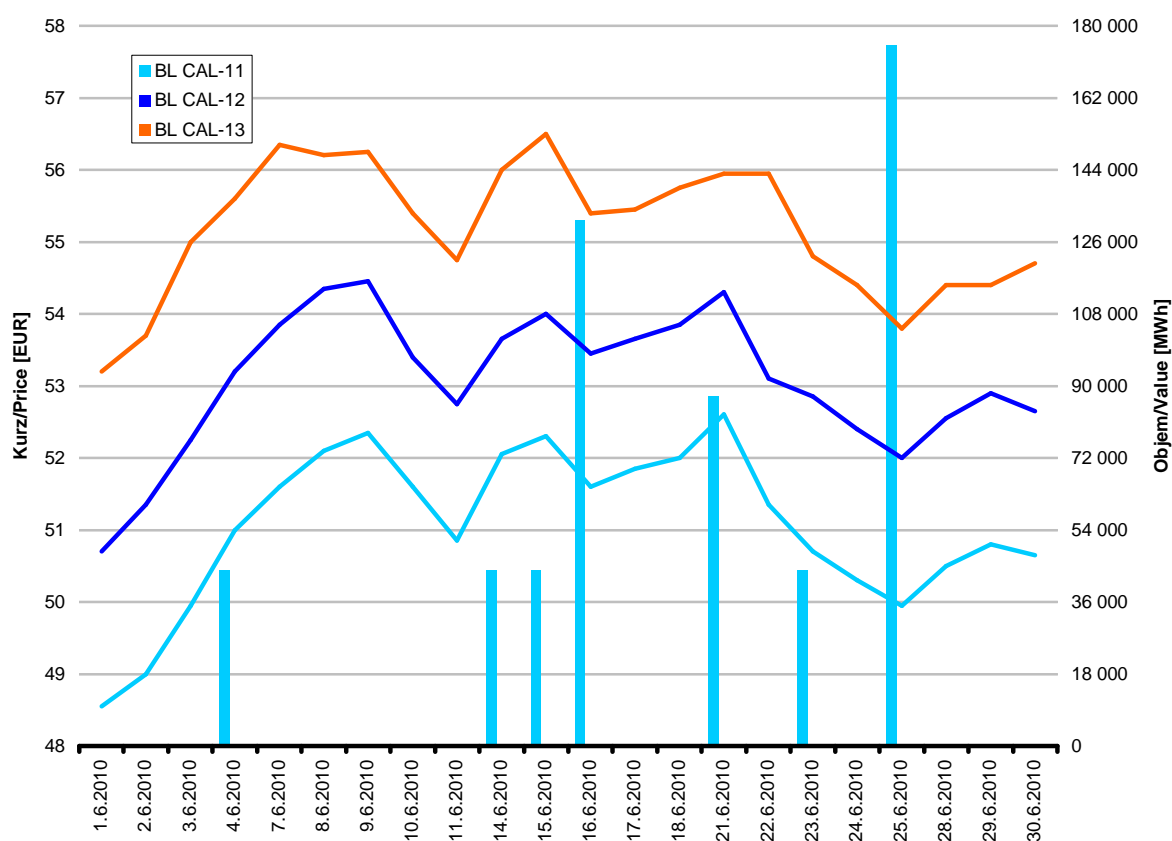
## ČTVRTLETNÍ CZECH PEAK LOAD FUTURES PRODUKTY S FINANČNÍM VYPOŘÁDÁNÍM QUARTERLY CZECH PEAK LOAD FUTURES PRODUCTS WITH FINANCIAL SETTLEMENT

Produkt Product	Počet obchodů Number of Trades	Zobchodované kontrakty Traded Contracts (MW)	Objem Value (MWh)	Objem Value (EUR)
PL Q03-10	0	0	0	0,00
PL Q04-10	16	40	31 680	2 271 852,00
PL Q01-11	0	0	0	0,00
PL Q02-11	0	0	0	0,00
PL Q03-11	0	0	0	0,00



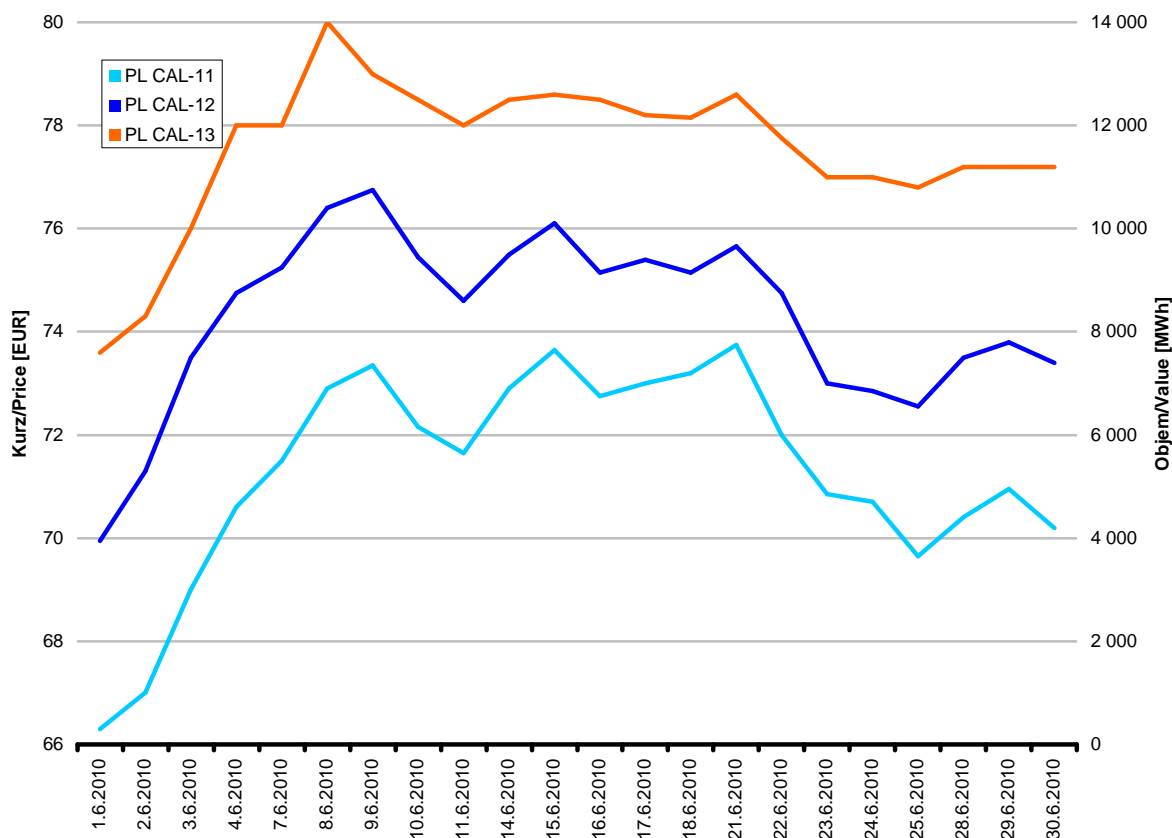
## ROČNÍ CZECH BASE LOAD FUTURES PRODUKTY S FINANČNÍM VYPOŘÁDÁNÍM YEARLY CZECH BASE LOAD FUTURES PRODUCTS WITH FINANCIAL SETTLEMENT

Produkt Product	Počet obchodů Number of Trades	Zobchodované kontrakty Traded Contracts (MW)	Objem Value (MWh)	Objem Value (EUR)
BL CAL - 11	26	65	569 400	29 107 290,00
BL CAL - 12	0	0	0	0,00
BL CAL - 13	0	0	0	0,00



## ROČNÍ CZECH PEAK LOAD FUTURES PRODUKTY S FINANČNÍM VYPOŘÁDÁNÍM YEARLY CZECH PEAK LOAD FUTURES PRODUCTS WITH FINANCIAL SETTLEMENT

Produkt Product	Počet obchodů Number of Trades	Zobchodované kontrakty Traded Contracts (MW)	Objem Value (MWh)	Objem Value (EUR)
PL CAL-11	0	0	0	0,00
PL CAL-12	0	0	0	0,00
PL CAL-13	0	0	0	0,00



## SPOTOVÝ TRH SPOT MARKET

### DENNÍ PRODUKTY DAILY PRODUCTS

Produkt Product	Počet obchodů Number of Trades	Zobchodované kontrakty Traded Contracts (MW)	Objem Value (MWh)	Objem Value (EUR)
Czech	68	325	7 440	351 030,00
Hungary	24	105	2 040	89 880,00

### HODINOVÉ PRODUKTY HOURLY PRODUCTS

Produkt Product	Počet obchodů Number of Trades	Zobchodované kontrakty Traded Contracts (MW)	Objem Value (MWh)	Objem Value (EUR)
Czech	0	0	0	0,00
Hungary	0	0	0	0,00

### OSTATNÍ TRHY FUTURES OTHERS FUTURES MARKETS

Země Country	Počet obchodů Number of Trades	Zobchodované kontrakty Traded Contracts (MW)	Objem Value (MWh)	Objem Value (EUR)
Hungary	4	15	131 520	7 029 798,00
Slovakia	13	60	124 800	6 326 700,00

## STATISTICKÉ ÚDAJE / STATISTICAL DATA

### MĚSÍČNÍ STATISTIKY OBCHODOVÁNÍ V ROCE 2010 / MONTHLY TRADING STATISTICS IN 2010

#### 1) Czech Futures kontrakty s fyzickým vypořádáním / Czech Futures Contracts with Physical Delivery

Měsíc Month	Base Load			Peak Load			Celkem / Total		
	Počet kontraktů Number of Contracts (MW)	Objem Value (MWh)	Objem Value (EUR)	Počet kontraktů Number of Contracts (MW)	Objem Value (MWh)	Objem Value (EUR)	Počet kontraktů Number of Contracts (MW)	Objem Value (MWh)	Objem Value (EUR)
01	417	805 169	35 848 855,15	75	61 080	3 671 766,00	492	866 249	39 520 621,15
02	205	558 540	22 452 493,00	5	15 600	990 600,00	210	574 140	23 443 093,00
03	85	533 900	24 297 373,50	5	1 320	57 684,00	90	535 220	24 355 057,50
04	226	1 836 480	89 249 329,20	0	0	0,00	226	1 836 480	89 249 329,20
05	258	1 841 525	93 694 198,00	5	15 600	1 089 660,00	263	1 857 125	94 783 858,00
06	88	631 106	32 492 814,80	5	3 960	237 204,00	93	635 066	32 730 018,80
07							0	0	0,00
08							0	0	0,00
09							0	0	0,00
10							0	0	0,00
11							0	0	0,00
12							0	0	0,00
<b>2010</b>	<b>1 279</b>	<b>6 206 720</b>	<b>298 035 063,65</b>	<b>95</b>	<b>97 560</b>	<b>6 046 914,00</b>	<b>1 374</b>	<b>6 304 280</b>	<b>304 081 977,65</b>

#### 2) Czech Futures kontrakty s finančním vypořádáním / Czech Futures Contracts with Financial Settlement

Měsíc Month	Base Load			Peak Load			Celkem / Total		
	Počet kontraktů Number of Contracts (MW)	Objem Value (MWh)	Objem Value (EUR)	Počet kontraktů Number of Contracts (MW)	Objem Value (MWh)	Objem Value (EUR)	Počet kontraktů Number of Contracts (MW)	Objem Value (MWh)	Objem Value (EUR)
01							0	0	0,00
02	196	365 950	15 294 325,50	0	0	0,00	196	365 950	15 294 325,50
03	151	501 240	21 369 936,00	40	39 120	2 229 936,00	191	540 360	23 599 872,00
04	435	1 088 295	47 810 952,80	90	53 220	3 028 788,00	525	1 141 515	50 839 740,80
05	351	967 495	47 568 622,25	140	63 360	4 076 094,00	491	1 030 855	51 644 716,25
06	205	746 805	37 847 630,50	95	46 200	3 138 564,00	300	793 005	40 986 194,50
07							0	0	0,00
08							0	0	0,00
09							0	0	0,00
10							0	0	0,00
11							0	0	0,00
12							0	0	0,00
<b>2010</b>	<b>1 338</b>	<b>3 669 785</b>	<b>169 891 467,05</b>	<b>365</b>	<b>201 900</b>	<b>12 473 382,00</b>	<b>1 703</b>	<b>3 871 685</b>	<b>182 364 849,05</b>

#### 3) Spotový trh / SPOT Market

Měsíc Month	Celkem / Total		
	Počet kontraktů Number of Contracts (MW)	Objem Value (MWh)	Objem Value (EUR)
01	290	3 100	134 659,50
02	10	240	10 200,00
03	113	2 472	105 444,00
04	660	12 600	535 476,00
05	250	5 460	260 796,00
06	430	9 480	440 910,00
07			
08			
09			
10			
11			
12			
<b>2010</b>	<b>1 753</b>	<b>33 352</b>	<b>1 487 485,50</b>

#### 4) Ostatní trhy FUTURES / Others Markets FUTURES

Měsíc Month	Celkem / Total		
	Počet kontraktů Number of Contracts (MW)	Objem Value (MWh)	Objem Value (EUR)
01	120	229 420	10 998 541,00
02	110	426 310	20 078 659,50
03	75	275 400	12 264 450,00
04	220	683 445	32 675 300,00
05	120	397 560	20 073 894,00
06	75	256 320	13 356 498,00
07			
08			
09			
10			
11			
12			
<b>2010</b>	<b>720</b>	<b>2 268 455</b>	<b>109 447 342,50</b>

### ROČNÍ STATISTIKY OBCHODOVÁNÍ FUTURES KONTRAKTŮ / YEARLY TRADING STATISTICS FUTURES CONTRACTS

Czech Market	Base Load			Peak Load			Celkem / Total		
	Počet kontraktů Number of Contracts (MW)	Objem Value (MWh)	Objem Value (EUR)	Počet kontraktů Number of Contracts (MW)	Objem Value (MWh)	Objem Value (EUR)	Počet kontraktů Number of Contracts (MW)	Objem Value (MWh)	Objem Value (EUR)
2007	3 558	33 313 386	1 811 764 101,58	1 168	1 054 932	86 059 623	4 726	34 368 318	1 897 823 724,58
2008	11 217	30 417 966	2 202 635 618,40	2 825	2 309 400	238 328 776	14 042	32 727 366	2 440 964 394,60
2009	7 895	22 930 215	1 073 141 552,15	2 325	1 356 600	86 268 450	10 220	24 286 815	1 159 410 002,15

SPOT Market	Počet kontraktů Number of Contracts (MW)	Objem Value (MWh)	Objem Value (EUR)
2008	9 130	93 130	7 073 268,54
2009	10	240	16 800,00

Other Markets	Počet kontraktů Number of Contracts (MW)	Objem Value (MWh)	Objem Value (EUR)
2008			
2009	1 863		