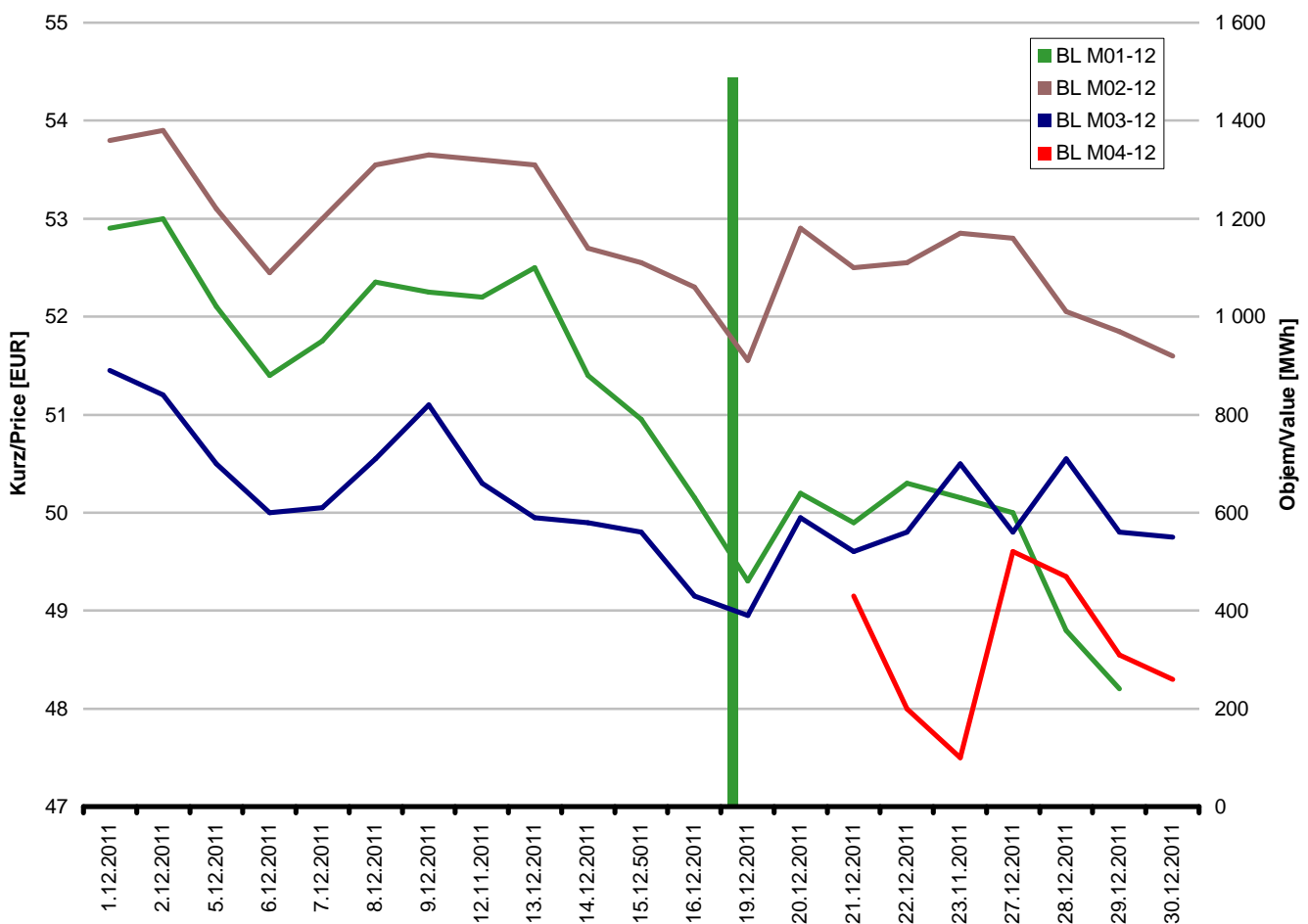


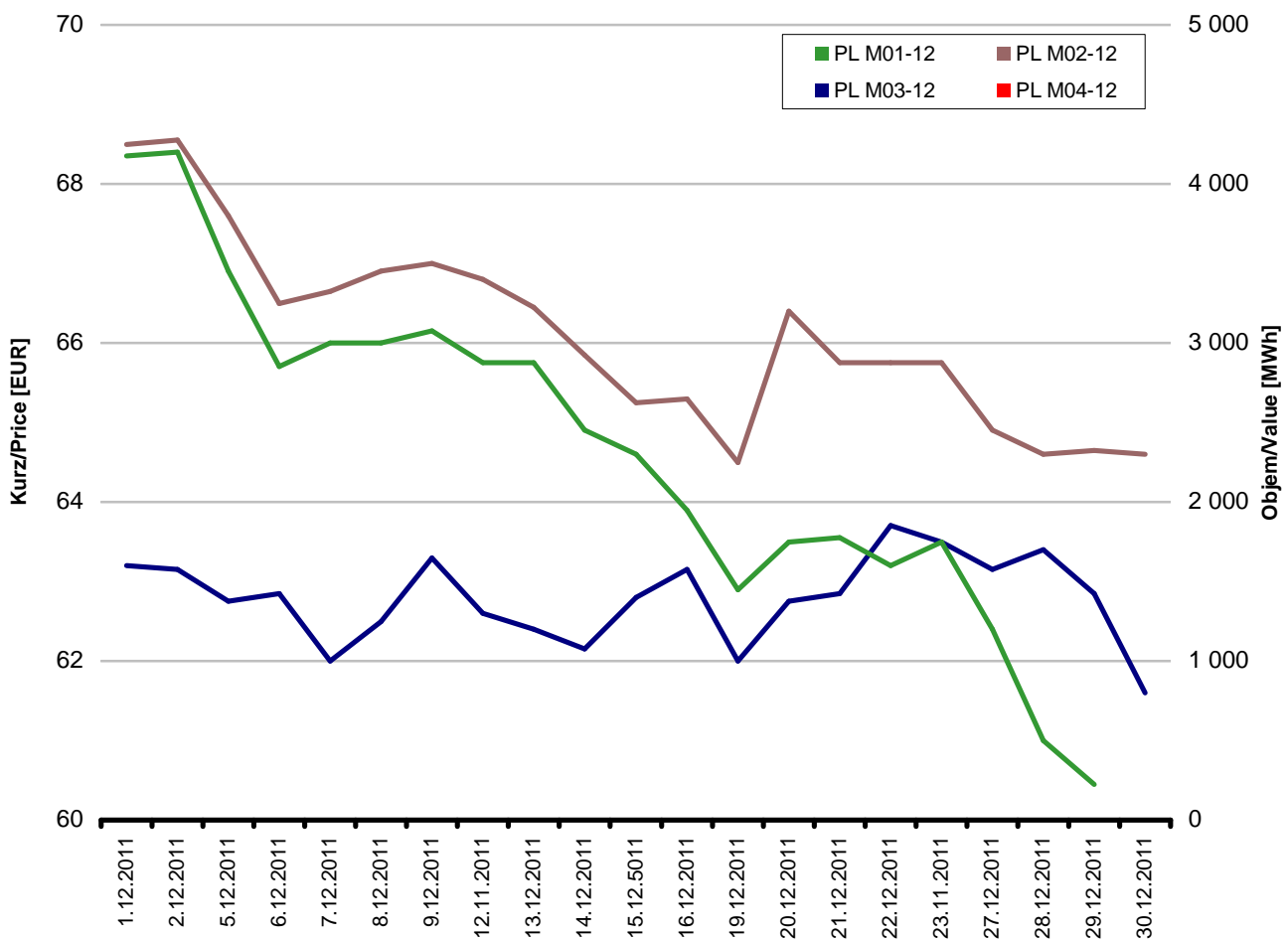
MĚSÍČNÍ CZECH BASE LOAD FUTURES PRODUKTY S FYZICKÝM VYPOŘÁDÁNÍM
MONTHLY CZECH BASE LOAD FUTURES PRODUCTS WITH PHYSICAL DELIVERY

| Produkt Product | Počet obchodů Number of Trades | Zobchodované kontrakty Traded Contracts (MW) | Objem Value (MWh) | Objem Value (EUR) |
|--------------------|-----------------------------------------|-------------------------------------------------------|-------------------------|-------------------------|
| BL M01 - 12 | 4 | 2 | 1 488 | 73 284,00 |
| BL M02 - 12 | 0 | 0 | 0 | 0,00 |
| BL M03 - 12 | 0 | 0 | 0 | 0,00 |
| BL M04 - 12 | 0 | 0 | 0 | 0,00 |



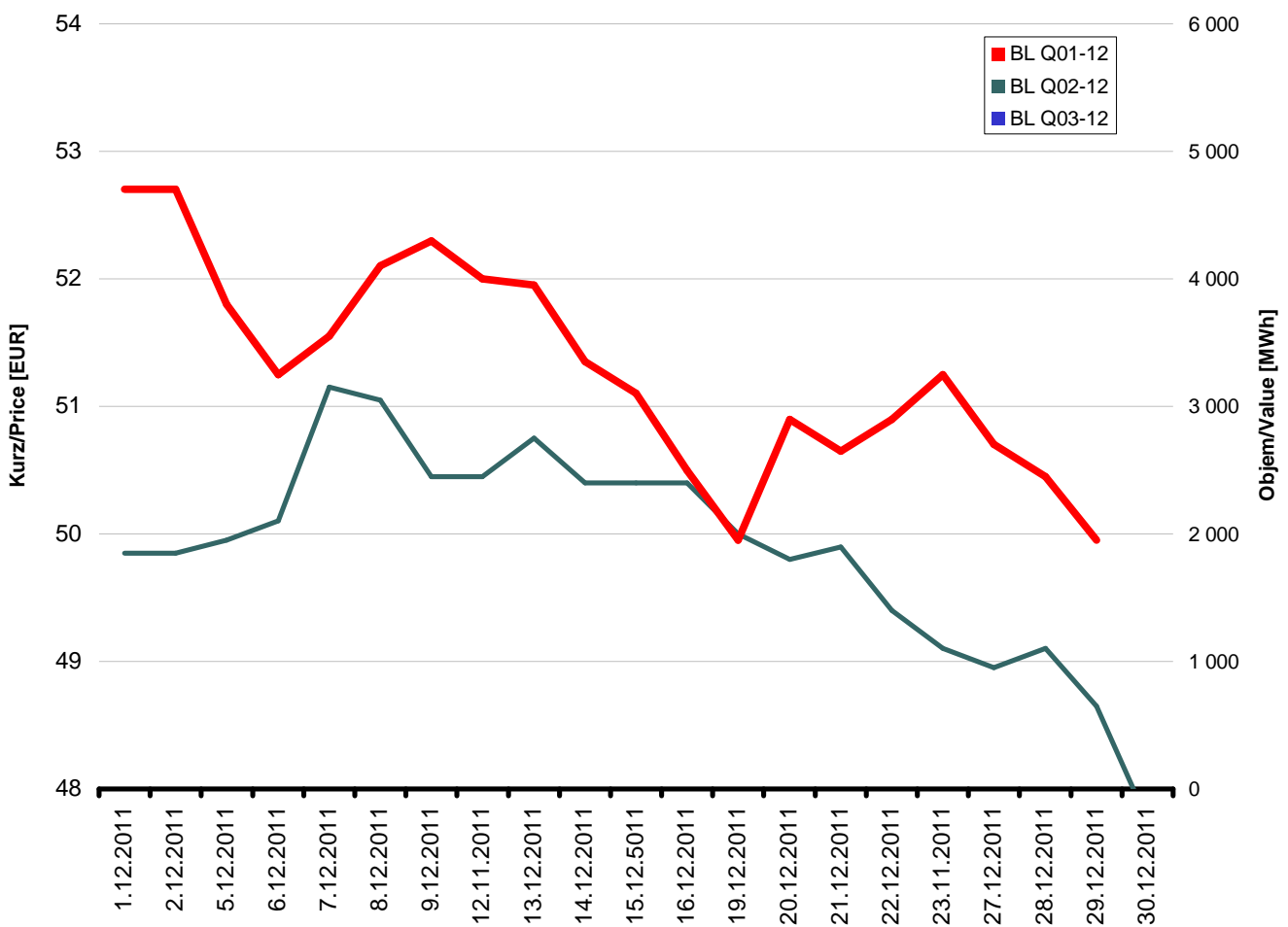
MĚSÍČNÍ CZECH PEAK LOAD FUTURES PRODUKTY S FYZICKÝM VYPOŘÁDÁNÍM MONTHLY CZECH PEAK LOAD FUTURES PRODUCTS WITH PHYSICAL DELIVERY

| Produkt Product | Počet obchodů Number of Trades | Zobchodované kontrakty Traded Contracts (MW) | Objem Value (MWh) | Objem Value (EUR) |
|--------------------|-----------------------------------------|-------------------------------------------------------|-------------------------|-------------------------|
| PL M01 - 12 | 0 | 0 | 0 | 0,00 |
| PL M02 - 12 | 0 | 0 | 0 | 0,00 |
| PL M03 - 12 | 0 | 0 | 0 | 0,00 |
| PL M04 - 12 | 0 | 0 | 0 | 0,00 |



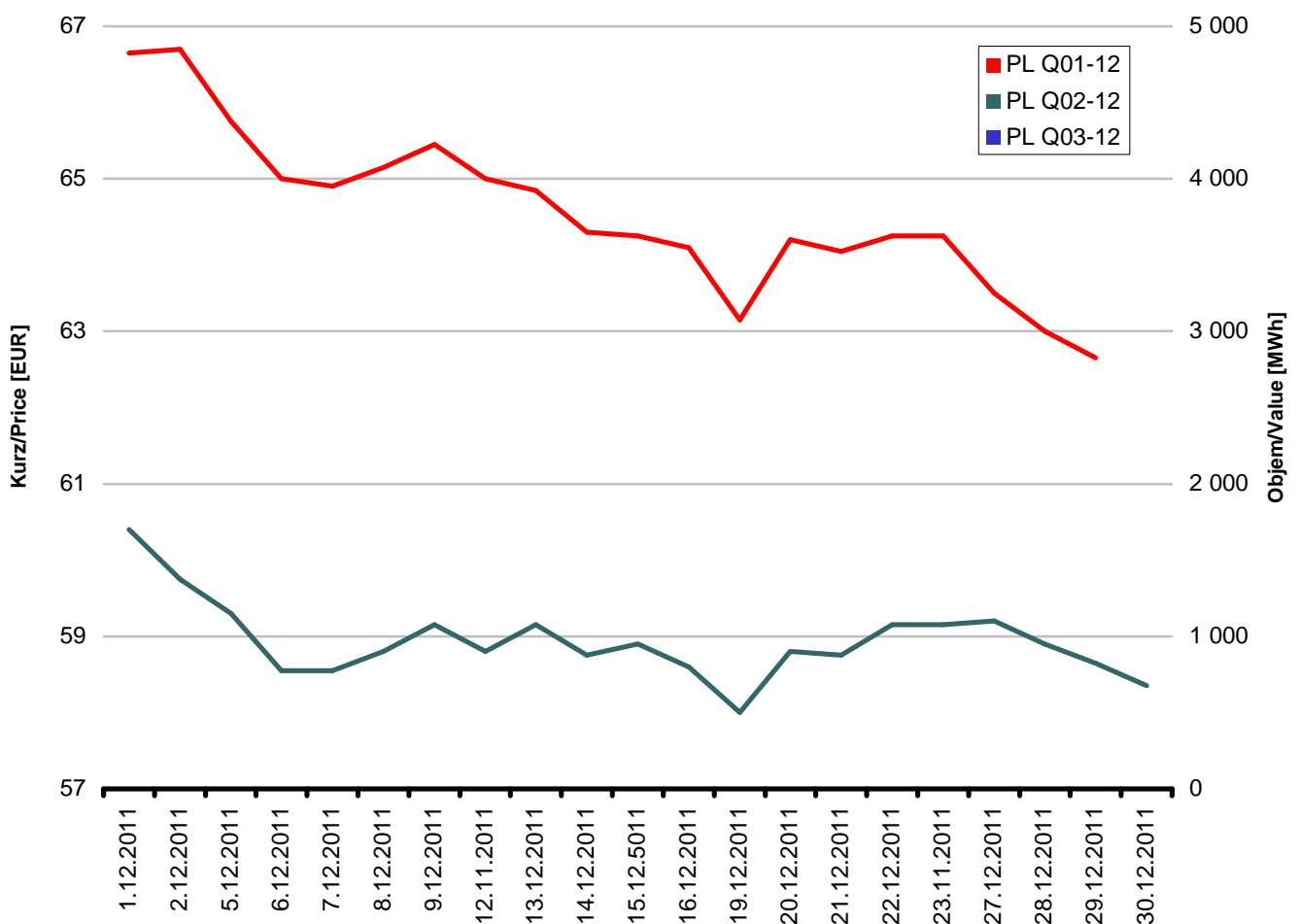
ČTVRTLETNÍ CZECH BASE LOAD FUTURES PRODUKTY S FYZICKÝM VYPOŘÁDÁNÍM QUARTERLY CZECH BASE LOAD FUTURES PRODUCTS WITH PHYSICAL DELIVERY

| Produkt Product | Počet obchodů Number of Trades | Zobchodované kontrakty Traded Contracts (MW) | Objem Value (MWh) | Objem Value (EUR) |
|--------------------|-----------------------------------------|-------------------------------------------------------|-------------------------|-------------------------|
| BL Q01-12 | 0 | 0 | 0 | 0,00 |
| BL Q02-12 | 0 | 0 | 0 | 0,00 |
| BL Q03-12 | 0 | 0 | 0 | 0,00 |



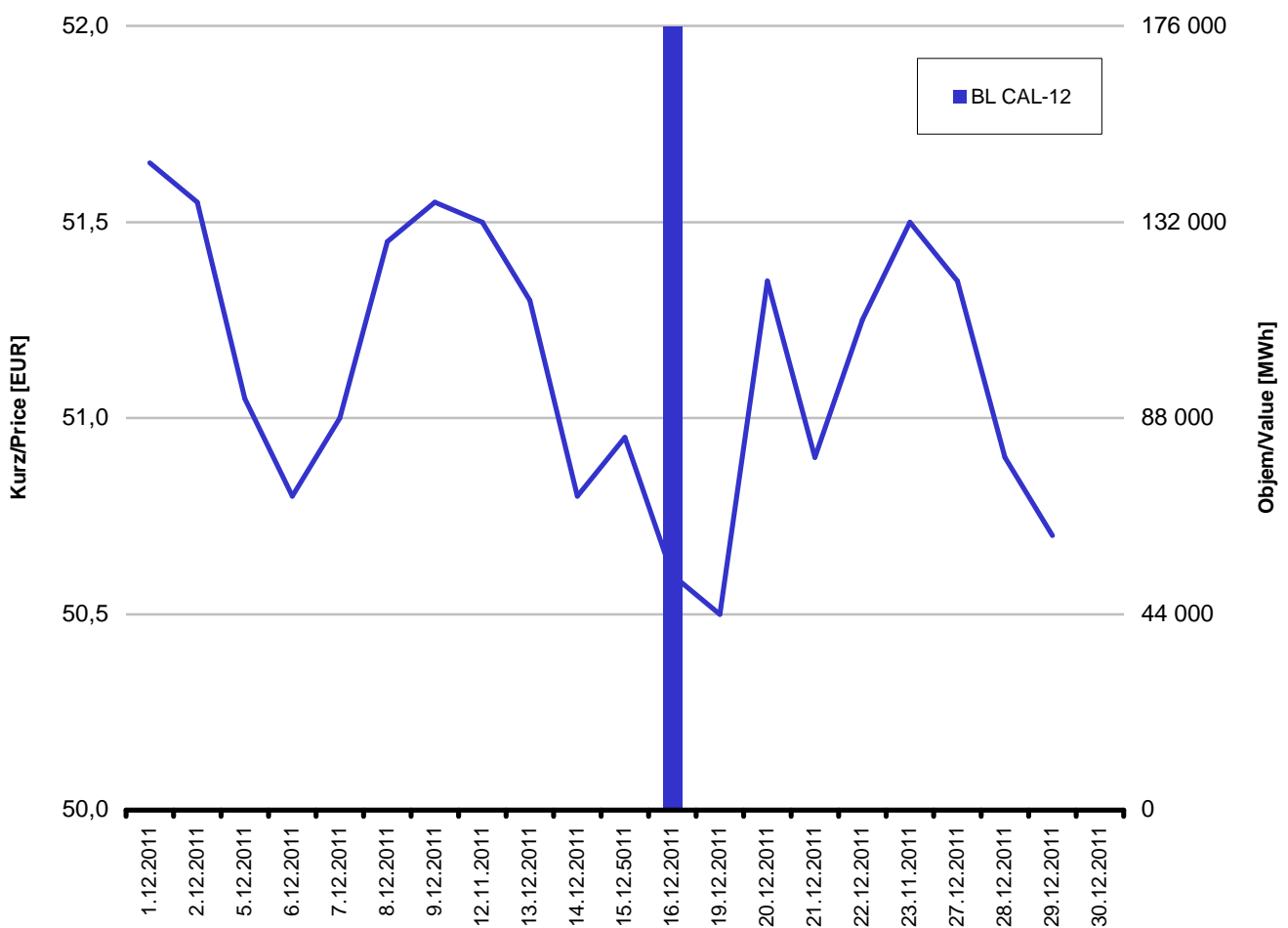
ČTVRTLETNÍ CZECH PEAK LOAD FUTURES PRODUKTY S FYZICKÝM VYPOŘÁDÁNÍM QUARTERLY CZECH PEAK LOAD FUTURES PRODUCTS WITH PHYSICAL DELIVERY

| Produkt Product | Počet obchodů Number of Trades | Zobchodované kontrakty Traded Contracts (MW) | Objem Value (MWh) | Objem Value (EUR) |
|--------------------|-----------------------------------------|-------------------------------------------------------|-------------------------|-------------------------|
| PL Q01-12 | 0 | 0 | 0 | 0,00 |
| PL Q02-12 | 0 | 0 | 0 | 0,00 |
| PL Q03-12 | 0 | 0 | 0 | 0,00 |



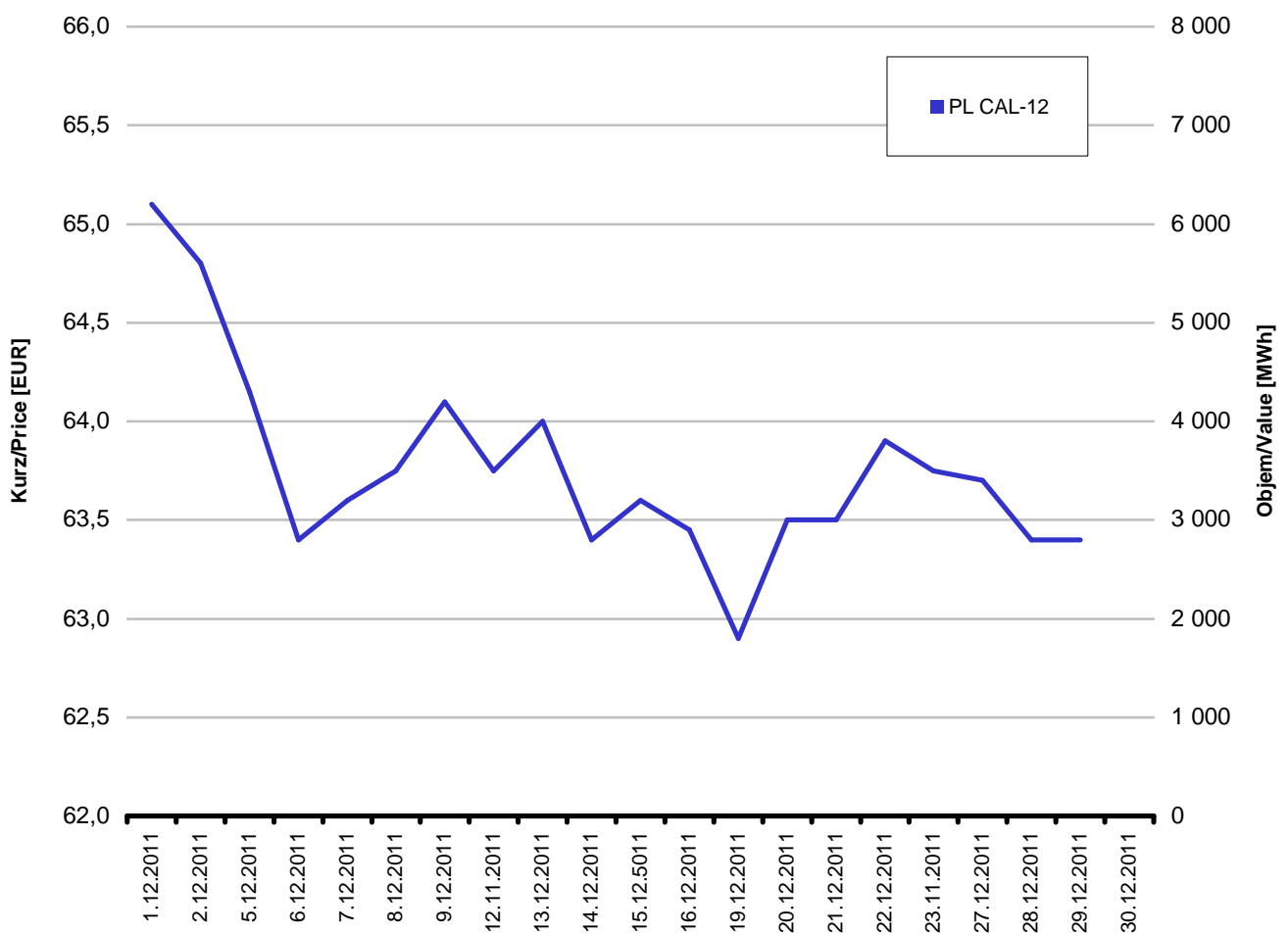
ROČNÍ CZECH BASE LOAD FUTURES PRODUKTY S FYZICKÝM VYPOŘÁDÁNÍM YEARLY CZECH BASE LOAD FUTURES PRODUCTS WITH PHYSICAL DELIVERY

| Produkt Product | Počet obchodů Number of Trades | Zobchodované kontrakty Traded Contracts (MW) | Objem Value (MWh) | Objem Value (EUR) |
|--------------------|-----------------------------------------|-------------------------------------------------------|-------------------------|-------------------------|
| BL CAL-12 | 2 | 20 | 175 680 | 8 924 544,00 |



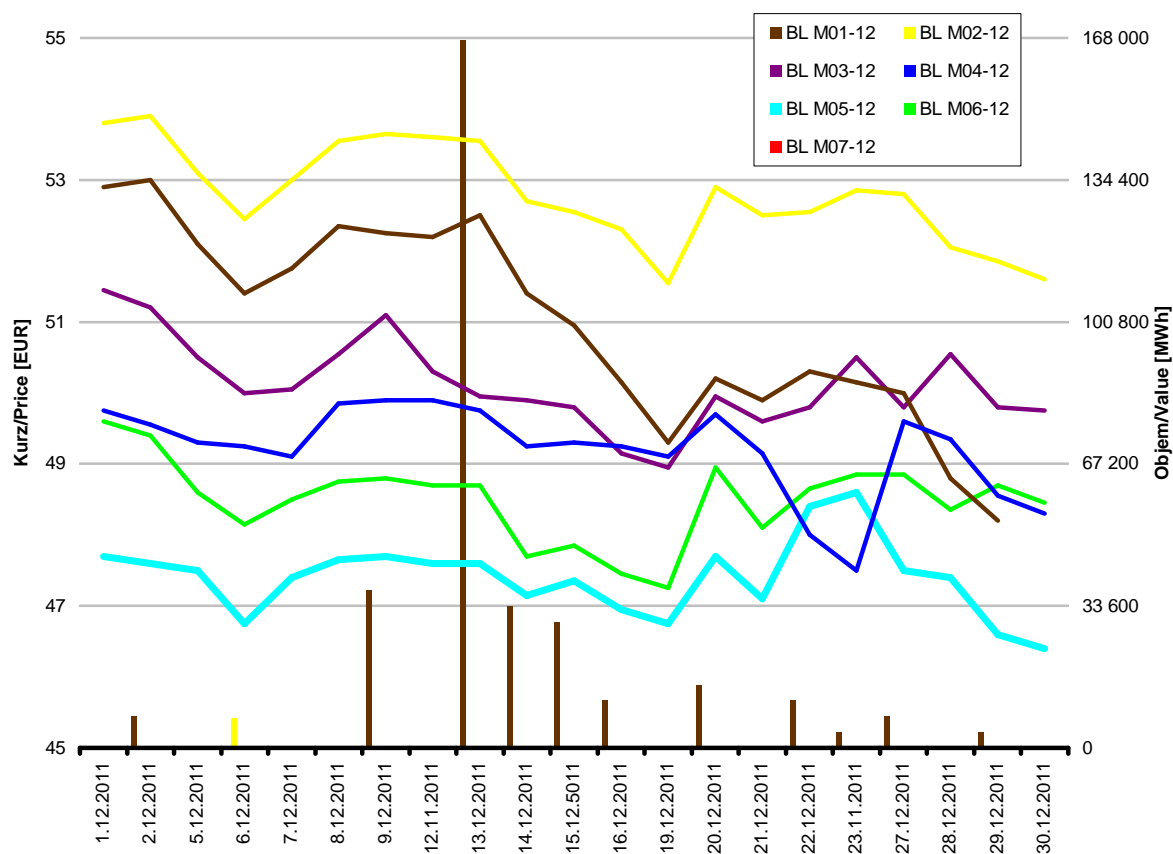
ROČNÍ CZECH PEAK LOAD FUTURES PRODUKTY S FYZICKÝM VYPOŘÁDÁNÍM YEARLY CZECH PEAK LOAD FUTURES PRODUCTS WITH PHYSICAL DELIVERY

| Produkt Product | Počet obchodů Number of Trades | Zobchodované kontrakty Traded Contracts (MW) | Objem Value (MWh) | Objem Value (EUR) |
|--------------------|-----------------------------------------|-------------------------------------------------------|-------------------------|-------------------------|
| PL CAL-12 | 0 | 0 | 0 | 0,00 |



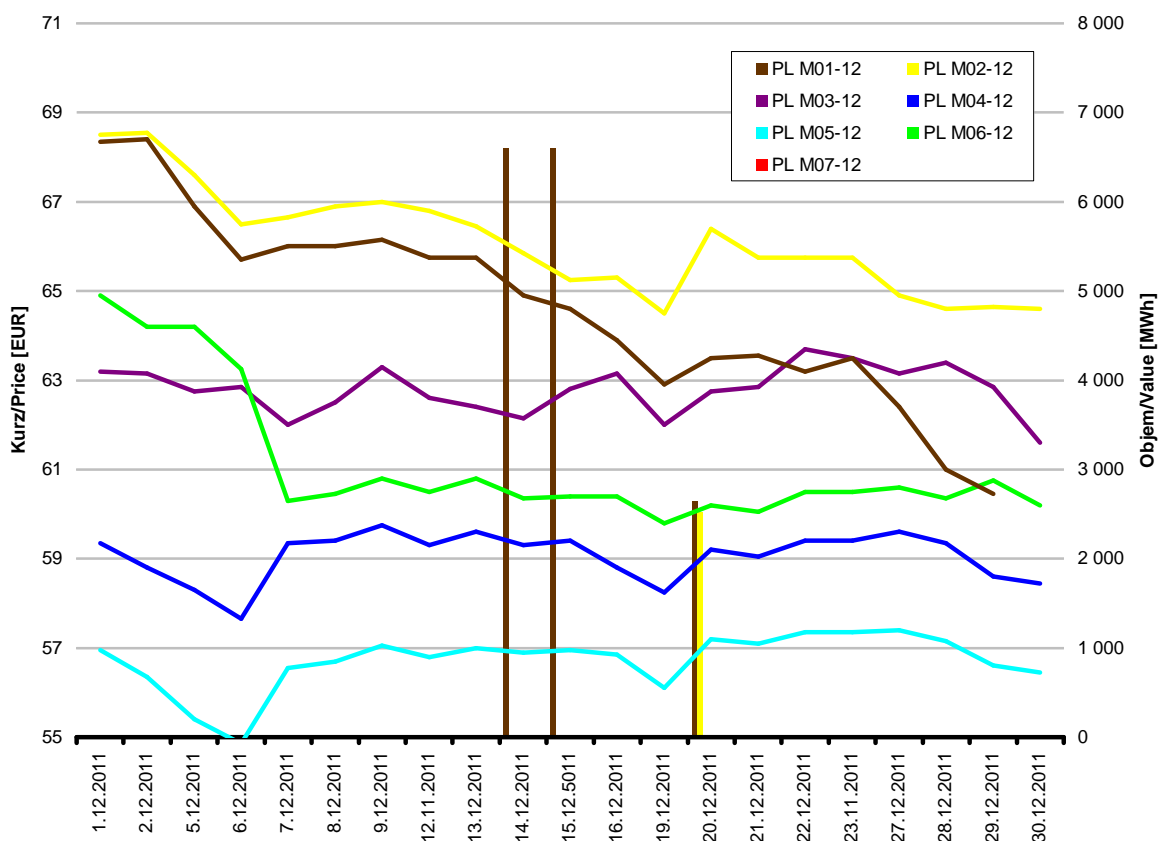
MĚSÍČNÍ CZECH BASE LOAD FUTURES PRODUKTY S FINANČNÍM VYPOŘÁDÁNÍM MONTHLY CZECH BASE LOAD FUTURES PRODUCTS WITH FINANCIAL SETTLEMENT

| Produkt Product | Počet obchodů Number of Trades | Zobchodované kontrakty Traded Contracts (MW) | Objem Value (MWh) | Objem Value (EUR) |
|--------------------|-----------------------------------------|-------------------------------------------------------|-------------------------|-------------------------|
| BL M01 - 12 | 64 | 440 | 327 360 | 16 967 664,00 |
| BL M02 - 12 | 2 | 10 | 6 960 | 364 008,00 |
| BL M03 - 12 | 0 | 0 | 0 | 0,00 |
| BL M04 - 12 | 0 | 0 | 0 | 0,00 |
| BL M05 - 12 | 0 | 0 | 0 | 0,00 |
| BL M06 - 12 | 0 | 0 | 0 | 0,00 |
| BL M07 - 12 | 0 | 0 | 0 | 0,00 |



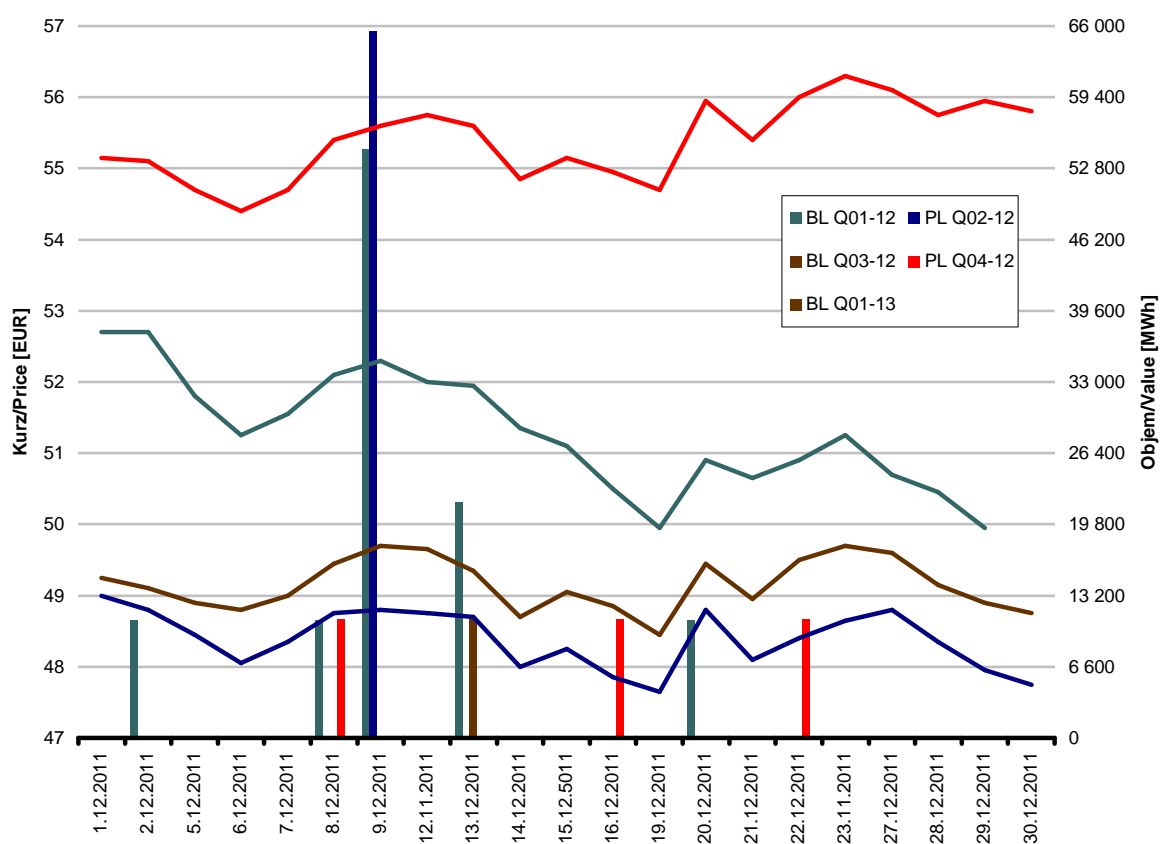
MĚSÍČNÍ CZECH PEAK LOAD FUTURES PRODUKTY S FINANČNÍM VYPOŘÁDÁNÍM MONTHLY CZECH PEAK LOAD FUTURES PRODUCTS WITH FINANCIAL SETTLEMENT

| Produkt Product | Počet obchodů Number of Trades | Zobchodované kontrakty Traded Contracts (MW) | Objem Value (MWh) | Objem Value (EUR) |
|--------------------|-----------------------------------------|-------------------------------------------------------|-------------------------|-------------------------|
| PL M01 - 12 | 6 | 60 | 15 840 | 1 023 660,00 |
| PL M02 - 12 | 2 | 10 | 2 520 | 163 800,00 |
| PL M03 - 12 | 0 | 0 | 0 | 0,00 |
| PL M04 - 12 | 0 | 0 | 0 | 0,00 |
| PL M05 - 12 | 0 | 0 | 0 | 0,00 |
| PL M06 - 12 | 0 | 0 | 0 | 0,00 |
| PL M07 - 12 | 0 | 0 | 0 | 0,00 |



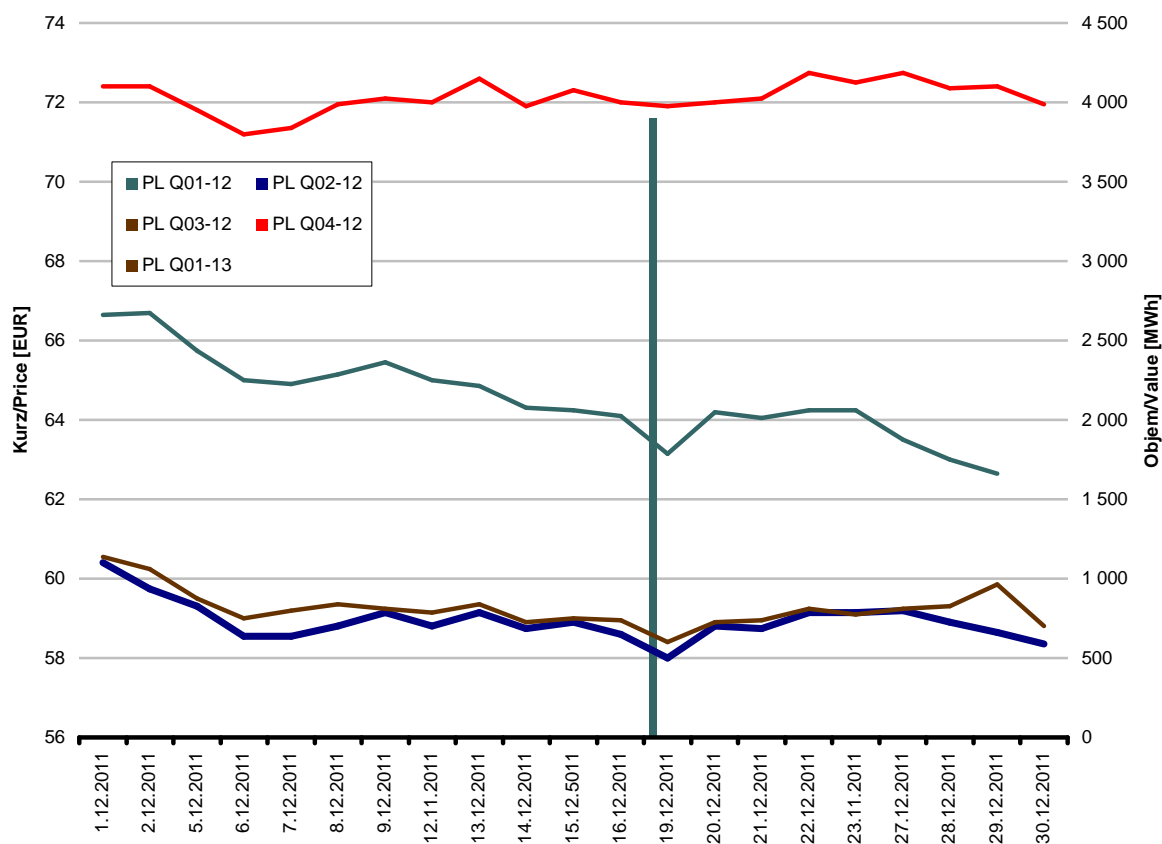
ČTVRTLETNÍ CZECH BASE LOAD FUTURES PRODUKTY S FINANČNÍM VYPOŘÁDÁNÍM QUARTERLY CZECH BASE LOAD FUTURES PRODUCTS WITH FINANCIAL SETTLEMENT

| Produkt Product | Počet obchodů Number of Trades | Zobchodované kontrakty Traded Contracts (MW) | Objem Value (MWh) | Objem Value (EUR) |
|--------------------|-----------------------------------------|-------------------------------------------------------|-------------------------|-------------------------|
| BL Q01-12 | 11 | 50 | 109 150 | 5 670 888,25 |
| BL Q02-12 | 2 | 30 | 65 520 | 3 197 376,00 |
| BL Q03-12 | 2 | 5 | 11 040 | 544 824,00 |
| BL Q04-12 | 6 | 15 | 33 135 | 1 839 544,75 |
| BL Q01-13 | 0 | 0 | 0 | 0,00 |



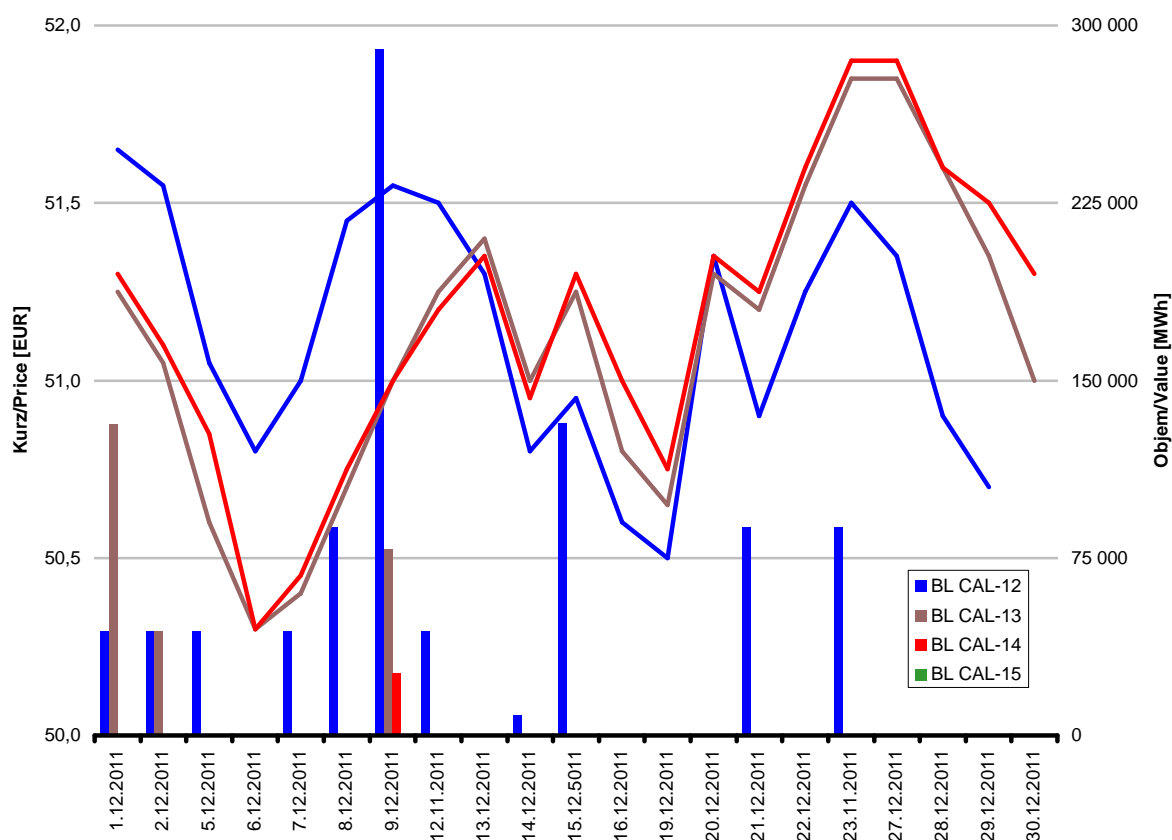
ČTVRTLETNÍ CZECH PEAK LOAD FUTURES PRODUKTY S FINANČNÍM VYPOŘÁDÁNÍM QUARTERLY CZECH PEAK LOAD FUTURES PRODUCTS WITH FINANCIAL SETTLEMENT

| Produkt Product | Počet obchodů Number of Trades | Zobchodované kontrakty Traded Contracts (MW) | Objem Value (MWh) | Objem Value (EUR) |
|--------------------|-----------------------------------------|-------------------------------------------------------|-------------------------|-------------------------|
| PL Q01-12 | 2 | 5 | 3 900 | 245 739,00 |
| PL Q02-12 | 0 | 0 | 0 | 0,00 |
| PL Q03-12 | 0 | 0 | 0 | 0,00 |
| PL Q04-12 | 0 | 0 | 0 | 0,00 |
| PL Q01-13 | 0 | 0 | 0 | 0,00 |



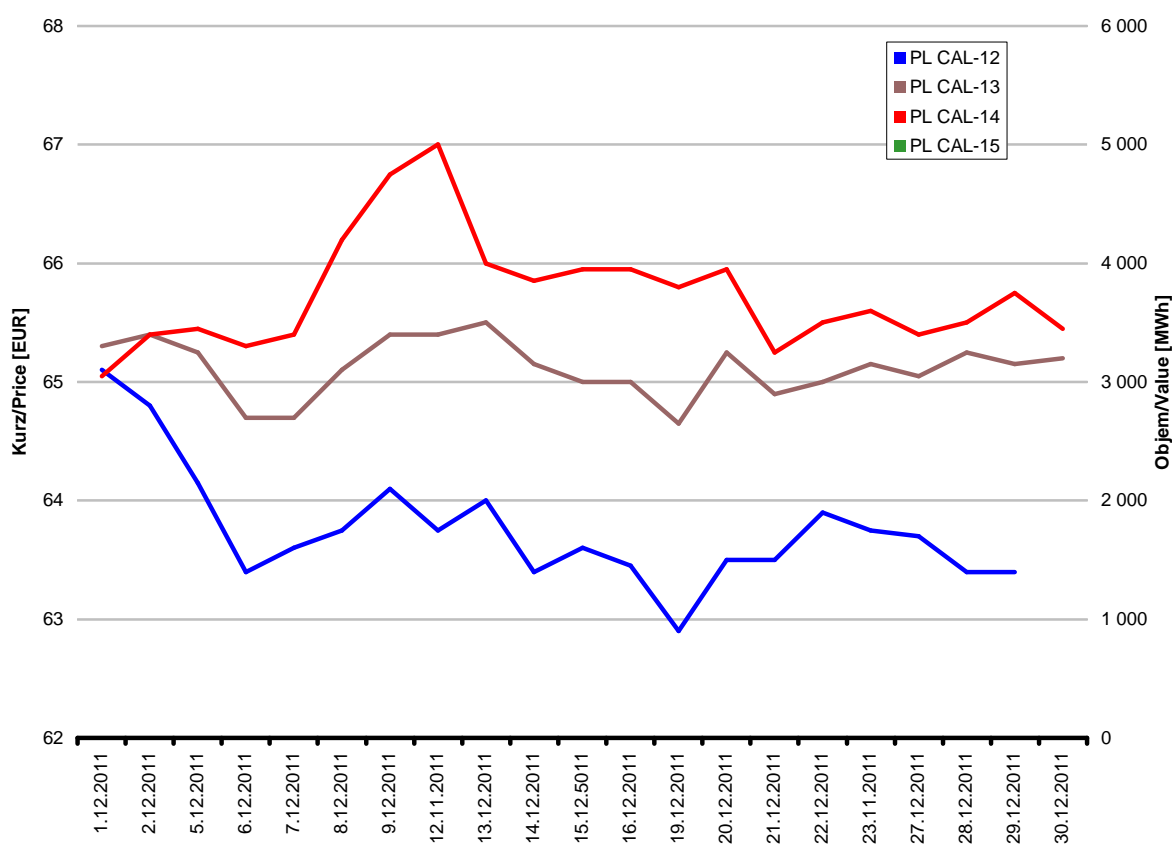
ROČNÍ CZECH BASE LOAD FUTURES PRODUKTY S FINANČNÍM VYPOŘÁDÁNÍM YEARLY CZECH BASE LOAD FUTURES PRODUCTS WITH FINANCIAL SETTLEMENT

| Produkt Product | Počet obchodů Number of Trades | Zobchodované kontrakty Traded Contracts (MW) | Objem Value (MWh) | Objem Value (EUR) |
|--------------------|-----------------------------------------|-------------------------------------------------------|-------------------------|-------------------------|
| BL CAL - 12 | 37 | 104 | 913 536 | 46 876 694,40 |
| BL CAL - 13 | 10 | 29 | 254 040 | 13 007 899,20 |
| BL CAL - 14 | 1 | 3 | 26 280 | 1 346 324,40 |
| BL CAL - 15 | 0 | 0 | 0 | 0,00 |



ROČNÍ CZECH PEAK LOAD FUTURES PRODUKTY S FINANČNÍM VYPOŘÁDÁNÍM YEARLY CZECH PEAK LOAD FUTURES PRODUCTS WITH FINANCIAL SETTLEMENT

| Produkt Product | Počet obchodů Number of Trades | Zobchodované kontrakty Traded Contracts (MW) | Objem Value (MWh) | Objem Value (EUR) |
|--------------------|-----------------------------------------|-------------------------------------------------------|-------------------------|-------------------------|
| PL CAL-12 | 0 | 0 | 0 | 0,00 |
| PL CAL-13 | 0 | 0 | 0 | 0,00 |
| PL CAL-14 | 0 | 0 | 0 | 0,00 |
| PL CAL-15 | 0 | 0 | 0 | 0,00 |



SPOTOVÝ TRH SPOT MARKET

DENNÍ PRODUKTY DAILY PRODUCTS

| Produkt Product | Počet obchodů Number of Trades | Zobchodované kontrakty Traded Contracts (MW) | Objem Value (MWh) | Objem Value (EUR) |
|--------------------|-----------------------------------------|-------------------------------------------------------|-------------------------|-------------------------|
| Czech | 0 | 0 | 0 | 0,00 |
| Hungary | 0 | 0 | 0 | 0,00 |

HODINOVÉ PRODUKTY HOURLY PRODUCTS

| Produkt Product | Počet obchodů Number of Trades | Zobchodované kontrakty Traded Contracts (MW) | Objem Value (MWh) | Objem Value (EUR) |
|--------------------|-----------------------------------------|-------------------------------------------------------|-------------------------|-------------------------|
| Czech | 0 | 0 | 0 | 0,00 |
| Hungary | 0 | 0 | 0 | 0,00 |

OSTATNÍ TRHY FUTURES OTHERS FUTURES MARKETS

| Země Country | Počet obchodů Number of Trades | Zobchodované kontrakty Traded Contracts (MW) | Objem Value (MWh) | Objem Value (EUR) |
|-----------------|-----------------------------------------|-------------------------------------------------------|-------------------------|-------------------------|
| Hungary | 2 | 10 | 54 835 | 3 128 661,50 |
| Slovakia | 28 | 95 | 186 935 | 9 703 222,00 |

STATISTICKÉ ÚDAJE / STATISTICAL DATA

MĚSÍČNÍ STATISTIKY OBCHODOVÁNÍ V ROCE 2011 / MONTHLY TRADING STATISTICS IN 2011

1) Czech Futures kontrakty s fyzickým vypořádáním / Czech Futures Contracts with Physical Delivery

| Měsíc Month | Base Load | | | Peak Load | | | Celkem / Total | | |
|----------------|---------------------------------------------------|-------------------------|-------------------------|---------------------------------------------------|-------------------------|-------------------------|---------------------------------------------------|-------------------------|-------------------------|
| | Počet kontraktů Number of Contracts (MW) | Objem Value (MWh) | Objem Value (EUR) | Počet kontraktů Number of Contracts (MW) | Objem Value (MWh) | Objem Value (EUR) | Počet kontraktů Number of Contracts (MW) | Objem Value (MWh) | Objem Value (EUR) |
| 01 | 206 | 389 904 | 19 439 167,20 | 0 | 0 | 0,00 | 206 | 389 904 | 19 439 167,20 |
| 02 | 127 | 234 083 | 11 346 165,14 | 5 | 1 380 | 83 628,00 | 132 | 236 463 | 11 429 793,14 |
| 03 | 90 | 402 240 | 21 792 960,00 | 0 | 0 | 0,00 | 90 | 402 240 | 21 792 960,00 |
| 04 | 15 | 98 880 | 5 494 404,00 | 0 | 0 | 0,00 | 15 | 98 880 | 5 494 404,00 |
| 05 | 100 | 260 900 | 15 175 212,00 | 0 | 0 | 0,00 | 100 | 260 900 | 15 175 212,00 |
| 06 | 36 | 236 824 | 13 076 364,00 | 0 | 0 | 0,00 | 36 | 236 824 | 13 076 364,00 |
| 07 | 0 | 0 | 0,00 | 0 | 0 | 0,00 | 0 | 0 | 0,00 |
| 08 | 25 | 153 850 | 8 696 111,50 | 0 | 0 | 0,00 | 25 | 153 850 | 8 696 111,50 |
| 09 | 15 | 131 760 | 7 378 560,00 | 0 | 0 | 0,00 | 15 | 131 760 | 7 378 560,00 |
| 10 | 10 | 87 840 | 4 690 656,00 | 0 | 0 | 0,00 | 10 | 87 840 | 4 690 656,00 |
| 11 | 10 | 7 440 | 396 180,00 | 0 | 0 | 0,00 | 10 | 7 440 | 396 180,00 |
| 12 | 22 | 177 168 | 8 997 828,00 | 0 | 0 | 0,00 | 22 | 177 168 | 8 997 828,00 |
| 2011 | 656 | 2 179 889 | 116 483 607,84 | 5 | 1 380 | 83 628,00 | 661 | 2 181 269 | 116 567 235,84 |

2) Czech Futures kontrakty s finančním vypořádáním / Czech Futures Contracts with Financial Settlement

| Měsíc Month | Base Load | | | Peak Load | | | Celkem / Total | | |
|----------------|---------------------------------------------------|-------------------------|-------------------------|---------------------------------------------------|-------------------------|-------------------------|---------------------------------------------------|-------------------------|-------------------------|
| | Počet kontraktů Number of Contracts (MW) | Objem Value (MWh) | Objem Value (EUR) | Počet kontraktů Number of Contracts (MW) | Objem Value (MWh) | Objem Value (EUR) | Počet kontraktů Number of Contracts (MW) | Objem Value (MWh) | Objem Value (EUR) |
| 01 | 295 | 1 188 029 | 58 929 353,40 | 75 | 22 200 | 1 379 394,00 | 370 | 1 210 229 | 60 308 747,40 |
| 02 | 197 | 464 503 | 22 586 676,45 | 55 | 17 520 | 1 023 516,00 | 252 | 482 023 | 23 610 192,45 |
| 03 | 592 | 1 441 234 | 78 415 619,30 | 180 | 83 280 | 5 398 317,00 | 772 | 1 524 514 | 83 813 936,30 |
| 04 | 289 | 671 196 | 37 828 858,15 | 32 | 9 480 | 636 960,00 | 321 | 680 676 | 38 465 818,15 |
| 05 | 501 | 714 620 | 40 969 786,10 | 45 | 14 280 | 982 296,00 | 546 | 728 900 | 41 952 082,10 |
| 06 | 469 | 1 451 496 | 82 064 570,90 | 80 | 75 780 | 5 575 713,00 | 549 | 1 527 276 | 87 640 283,90 |
| 07 | 539 | 2 311 477 | 127 964 505,85 | 50 | 30 360 | 2 102 376,00 | 589 | 2 341 837 | 130 066 881,85 |
| 08 | 1 020 | 3 218 945 | 179 734 441,00 | 85 | 27 480 | 1 876 041,00 | 1 105 | 3 246 425 | 181 610 482,00 |
| 09 | 621 | 2 148 413 | 120 424 536,65 | 53 | 30 900 | 2 415 435,00 | 674 | 2 179 313 | 122 839 971,65 |
| 10 | 613 | 2 070 187 | 112 125 138,40 | 30 | 13 080 | 926 985,00 | 643 | 2 083 267 | 113 052 123,40 |
| 11 | 480 | 2 280 307 | 120 838 828,73 | 30 | 7 920 | 543 840,00 | 510 | 2 288 227 | 121 382 668,73 |
| 12 | 686 | 1 747 021 | 89 815 223,00 | 75 | 22 280 | 1 433 199,00 | 761 | 1 769 281 | 91 248 422,00 |
| 2011 | 6 302 | 19 707 428 | 1 071 697 537,93 | 790 | 354 540 | 24 294 072,00 | 7 092 | 20 061 968 | 1 095 991 609,93 |

3) Spotový trh / SPOT Market

| Měsíc Month | Celkem / Total | | |
|----------------|---------------------------------------------------|-------------------------|-------------------------|
| | Počet kontraktů Number of Contracts (MW) | Objem Value (MWh) | Objem Value (EUR) |
| 01 | 95 | 2 280 | 122 280,00 |
| 02 | 200 | 4 800 | 263 208,00 |
| 03 | 515 | 12 215 | 668 455,50 |
| 04 | 85 | 2 040 | 109 776,00 |
| 05 | 120 | 2 880 | 168 174,00 |
| 06 | 70 | 1 620 | 81 954,00 |
| 07 | 160 | 3 840 | 165 978,00 |
| 08 | 70 | 1 680 | 76 008,00 |
| 09 | 0 | 0 | 0,00 |
| 10 | 0 | 0 | 0,00 |
| 11 | 0 | 0 | 0,00 |
| 12 | 0 | 0 | 0,00 |
| 2011 | 1 315 | 31 355 | 1 655 833,50 |

4) Ostatní trhy FUTURES / Others Markets FUTURES

| Měsíc Month | Celkem / Total | | |
|----------------|---------------------------------------------------|-------------------------|-------------------------|
| | Počet kontraktů Number of Contracts (MW) | Objem Value (MWh) | Objem Value (EUR) |
| 01 | 91 | 114 072 | 5 449 248,00 |
| 02 | 140 | 297 915 | 15 011 649,55 |
| 03 | 215 | 342 300 | 19 312 878,00 |
| 04 | 18 | 54 012 | 3 360 666,00 |
| 05 | 81 | 177 773 | 10 653 056,00 |
| 06 | 40 | 91 920 | 5 264 472,00 |
| 07 | 40 | 110 160 | 6 137 088,00 |
| 08 | 20 | 36 905 | 2 307 491,75 |
| 09 | 55 | 62 935 | 3 971 328,50 |
| 10 | 50 | 164 275 | 8 946 483,45 |
| 11 | 85 | 406 425 | 21 628 000,50 |
| 12 | 105 | 241 770 | 12 831 883,50 |
| 2011 | 940 | 2 100 462 | 114 874 245,25 |

ROČNÍ STATISTIKY OBCHODOVÁNÍ FUTURES KONTRAKTŮ / YEARLY TRADING STATISTICS FUTURES CONTRACTS

| Czech Market - Fyzické v. Physical Settl. | Base Load | | | Peak Load | | | Celkem / Total | | |
|-------------------------------------------------------|---------------------------------------------------|-------------------------|-------------------------|---------------------------------------------------|-------------------------|-------------------------|---------------------------------------------------|-------------------------|-------------------------|
| | Počet kontraktů Number of Contracts (MW) | Objem Value (MWh) | Objem Value (EUR) | Počet kontraktů Number of Contracts (MW) | Objem Value (MWh) | Objem Value (EUR) | Počet kontraktů Number of Contracts (MW) | Objem Value (MWh) | Objem Value (EUR) |
| 2007 | 3 558 | 33 313 386 | 1 811 764 101,58 | 1 168 | 1 054 932 | 86 059 623 | 4 726 | 34 368 318 | 1 897 823 724,58 |
| 2008 | 11 217 | 30 417 966 | 2 202 635 618,40 | 2 825 | 2 309 400 | 238 328 776 | 14 042 | 32 727 366 | 2 440 964 394,60 |
| 2009 | 7 895 | 22 930 215 | 1 073 141 552,15 | 2 325 | 1 356 600 | 86 268 450 | 10 220 | 24 286 815 | 1 159 410 002,15 |
| 2010 | 1 796 | 10 011 205 | 480 926 788,65 | 105 | 117 000 | 7 231 218 | 1 901 | 10 128 205 | 488 158 006,65 |

| Czech Market - finanční v. Financial Settl. | Base Load | | | Peak Load | | | Celkem / Total | | |
|---------------------------------------------------------|---------------------------------------------------|-------------------------|-------------------------|---------------------------------------------------|-------------------------|-------------------------|---------------------------------------------------|-------------------------|-------------------------|
| | Počet kontraktů Number of Contracts (MW) | Objem Value (MWh) | Objem Value (EUR) | Počet kontraktů Number of Contracts (MW) | Objem Value (MWh) | Objem Value (EUR) | Počet kontraktů Number of Contracts (MW) | Objem Value (MWh) | Objem Value (EUR) |
| 2010 | 3 422 | 9 333 309 | 441 578 656,60 | 869 | 454 800 | 28 194 936 | 4 291 | 9 788 109 | 469 773 592,60 |

| SPOT Market | Celkem / Total | | |
|----------------|---------------------------------------------------|-------------------------|-------------------------|
| | Počet kontraktů Number of Contracts (MW) | Objem Value (MWh) | Objem Value (EUR) |
| 2008 | 9 130 | 93 130 | 7 073 268,54 |
| 2009 | 10 | 240 | 16 800,00 |
| 2010 | 4 023 | 83 672 | 3 858 958,50 |

| Other Markets | Celkem / Total | | |
|------------------|---------------------------------------------------|-------------------------|-------------------------|
| | Počet kontraktů Number of Contracts (MW) | Objem Value (MWh) | Objem Value (EUR) |
| 2008 | | | |
| 2009 | 1 863 | 4 652 490 | 236 703 068,00 |
| 2010 | 1 380 | 4 390 020 | 213 442 237,00 |